


The Best Way to Learn Spoken English Sentence Making Rule

Volume 1

বাংলা উচ্চারণ ও অর্থসহ
১০০০+ উদাহরণ

Shortcut Formula of Tense With 1000 Bangla Examples

২০০টি ক্রিয়াশীল
একটি উদাহরণ দিয়ে



Tanbir Ahmad

eBook writer, Developer & Digital Publisher

Founder and CEO, www.ebook.com.bd (প্রয়োজনীয় বাংলা বই)

👉 ক্লিক করুন www.tanbircox.blogspot.com

📖 facebook 📖 eBook Page 📖 eBook Group 📖 Online Reading

📖 LinkedIn 📖 Twitter 📖 Google+ 📖 YouTube:

☎ +88 01738359555 ☎ Skype: tanbir.cox

📖 সূচিপত্রের জন্য .pdf রিডারের স্লাইড বারের বুকমার্ক মেনু 📖 ওপেন করুন

📖 মোবাইল .pdf রিডারের Bookmarks /Content of Book মেনু ওপেন করুন

📖 সূচিপত্রের কোন অধ্যায়ে সরাসরি যাওয়ার জন্য এর নামের 📖 উপর ক্লিক করুন

এক নজরে সম্পূর্ণ Tense এর ধারণাঃ 3

Examples of Past Continuous

একটি বাক্যের সূত্র ধরে সকল Tense মনে

Tense 52

রাখার কৌশল 4

Past Perfect Tense : 55

আরো কিছু শর্টকাট নিয়মঃ 7

☑ Had— 57

TENSE শেখার সহজ কৌশল। 9

Examples of Past Perfect Tense

Present Tense (বর্তমান কাল) 10

57

Present Indefinite Tense 10

Past Perfect Continuous Tense: 58

☑ Does/ Do — 17

Had been— 59

Examples of Present Indefinite

Examples of Past Perfect

Tense 18

Continuous Tense 60

Present Continuous Tense: 22

Future Tense (ভবিষ্যত কাল) 61

☑ Is/Are/Am— 27

Future Indefinite Tense: 61

Examples of Present Continuous

☑ Will/Shall— 64

Tense 27

Examples of Future Indefinite

Present Perfect Tense: 29

Tense 64

☑ Has/Have— 34

Future Continuous Tense: 66

Examples of Present Perfect

☑ Will be/Shall be— 68

Tense 34

Examples of Future Continuous

Present Perfect Continuous Tense

Tense 68

37

Future Perfect Tense : 69

☑ Has been/Have been 39

☑ Will have/Shall have— 70

Examples of Present Perfect

Future Perfect Continuous Tense:

Continuous Tense 39

71

Past Tense (অতীত কাল) 41

☑ Will have been/Shall have

Past Indefinite Tense: 41

been— 72

☑ Did 45

Tense in Rhymes (ছন্দে ছন্দে Tense

Examples of Past Indefinite

শিক্ষা) 73

Tense 46

ইংরেজি বাক্য গঠনের ২০০টি রুলস শিখুন

Past Continuous Tense: 49

একটি উদাহরণ দিয়ে 76

☑ Was/Were— 52

400 Examples of Tenses 82

এক নজরে সম্পূর্ণ Tense এর ধারণাঃ

1. Indefinite

▣ Present(বর্তমান): ⇨ Verb Present form (ই/অ/এ→ বাংলায় ক্রিয়ার শেষে এ, অ, আ, ই, ও, এন, এস, আন, আয় ইত্যাদি) গঠনঃ subject + v1 + extension

▣ Past(অতীত): ⇨ Verb past form (বাংলায় ক্রিয়ার শেষে ল, লাম, ত, তাম, তে, তেন থাকে) গঠনঃ subj + v2 + extension

▣ Future(ভবিষ্যৎ): ⇨ Verb present form (বাংলায় ক্রিয়ার শেষে বে, ব, বা, বি, বেন থাকে) গঠনঃ subj + shall/will + extension

2. Continuous

▣ Present(বর্তমান): ⇨ am, is, are (তে বাংলায় ক্রিয়া বা verb এর শেষে তেছি, তেছ, তেছে, তেছেন, চ্ছ, চ্ছি, চ্ছে, চ্ছেন, ছি, ছেন, ইত্যাদি থাকে।)

▣ Past(অতীত): ⇨ was, were(বাংলায় ক্রিয়ার শেষে তেছিল, তেছিলাম, তেছিলে, তেছিলেন, ছিল, ছিলে, ছিলেন, ছিল, ছিলাম, ছিলে, ছিলেন)

▣ Future(ভবিষ্যৎ): ⇨ Shall be (তে থাকিব/তে থাকিবেন/তে থাকিবে)

3. Perfect

▣ Present(বর্তমান): ⇨ have, has (বাংলায় ক্রিয়ার শেষে যাছ, যাছে, যাছি, যাছে, যাছেন, য়েছ, ইয়াছ, ইয়াছি, ইয়াছে, ইয়েছ, ইয়াছেন ইত্যাদি বসে। এছাড়া করিনি, করি নাই, খাইনি, খাই নাই, বোঝালে Present perfect tense হয়।)

▣ Past(অতীত): ⇨ had (বাংলায় ক্রিয়ার শেষে কোন নির্দিষ্ট অতীত ঘটনার পূর্বে, ছিল, ছিলাম, ছিলে, ছিলেন, ল, লাম, লে, লেন, তাম, তে, তেন)

▣ Future(ভবিষ্যৎ): ⇨ Shall have/will have (ইয়া থাকিব/য়া থাকিবে/য়া থাকিবেন)

4. perfect continuous

▣ Present(বর্তমান): ⇨ have been, has been, (বাংলায় ক্রিয়ার শেষে তেছ, তেছি,তেছে, তেছেন, চ্ছ, চ্ছি, চ্ছে, চ্ছেন, ছ্ছ, ছ্ছি, ছ্ছে, ছ্ছেন ইত্যাদি উল্লেখ থাকে এবং তার সাথে সময়ের উল্লেখ থাকে।)

▣ Past(অতীত): ⇨ had been (বাংলায় ক্রিয়ার শেষে তেছিল, তেছিলে, তেছিলাম, তেছিলেন, ছিল, ছিলাম, ছিলে, ছিলেন, এদের যে কোন একটি উল্লেখ থাকলে এবং অতীতের একটি সময় উল্লেখ থাকে।)

এক্ষেত্রে তিনটি বিষয়ের প্রতি খেয়াল রাখতে হবে ⇨ ক) অতীতকালে দুটি কাজই হয়েছিল। খ) তাদের মধ্যে একটি পূর্বে এবং অপরটি পরে সংগঠিত হয়েছিল। গ) যেটি পূর্বে সংগঠিত হয়েছিল সেটি দীর্ঘ সময় ধরে চলিতেছিল।

▣ Future(ভবিষ্যৎ): ⇨ Shall have been / will have been
(তে থাকিবে/তে থাকিবেন/তে থাকিবেন)

কিছু বিষয় মনে রাখতে হবে

Am, Is, Are, Was, Were, Shall be, Will be, Have been, Has been, Had been, Shall have been, Will have been এর পরে Main Verb থাকলে তার সাথে Ing যোগ হবে।

Have, Has, Had, Shall have, Will have এর পরে Main Verb থাকলে সেই Main Verb টি Past participle হবে।

Before/When এর পূর্বে এবং After/That এর পরে Perfect/Perfect Continuous Tense হয়।

একটি বাক্যের সূত্র ধরে সকল Tense মনে রাখার কৌশল

Bangla	English	Tense	Structure
Indefinite Tense			
<input type="checkbox"/> আমি ভাত খাই <input type="checkbox"/> সে ভাত খায়।	⇨ I eat rice. ⇨ He eats rice.	Present(P.I.T)	Present Form এর Verb
<input type="checkbox"/> আমি ভাত খেয়েছিলাম <input type="checkbox"/> সে ভাত খেয়েছিল।	⇨ I ate rice. ⇨ He ate rice.	Past (Past.I.T)	Past Form এর Verb
<input type="checkbox"/> আমি ভাত খাব <input type="checkbox"/> সে ভাত খাইবে।	⇨ I shall eat rice. ⇨ He will eat rice.	Future (F.I.T)	Subject এর পর Shall/Will
Continuous Tense			
<input type="checkbox"/> আমি ভাত খাচ্ছি <input type="checkbox"/> সে ভাত খাইতেছে। <input type="checkbox"/> তুমি ভাত খাইতেছ।	⇨ I am eating rice ⇨ He is eating rice. ⇨ You are eating rice.	P.C.T	Am/Is + Main.V+Ing
<input type="checkbox"/> আমি ভাত খাচ্ছিলাম <input type="checkbox"/> সে ভাত খাইতেছিল। <input type="checkbox"/> তুমি ভাত খাইতেছিলে।	⇨ I was eating rice. ⇨ He was eating rice. ⇨ You were eating rice.	Past.C.T	Was/Were+ Main.V+Ing
<input type="checkbox"/> আমি ভাত খেতে থাকব <input type="checkbox"/> সে ভাত খাইতে থাকিবে।	⇨ I shall be eating rice. ⇨ He will be eating rice.	F.C.T	Shall be/Will be+Main.V+Ing
Perfect Tense			
<input type="checkbox"/> আমি ভাত খেয়েছি <input type="checkbox"/> সে ভাত খেয়েছে।	⇨ I have eaten rice. ⇨ He has eaten rice.	P.P.T	Have/has+ V.P.P
<input type="checkbox"/> রহিম ভাত খাওয়ার পূর্বে আমি ভাত খেয়েছিলাম। <input type="checkbox"/> রহিম ভাত খাওয়ার পর আমি ভাত খেয়েছিলাম।	⇨ I had eaten rice before Rahim ate rice. ⇨ I ate rice after Rahim had eaten rice.	Past.P.T	Had+ V.P.P+ before/ after/ when/ that
<input type="checkbox"/> রহিম ভাত খাওয়ার পূর্বে আমি ভাত খাইব। <input type="checkbox"/> রহিম ভাত খাওয়ার পর আমি ভাত খাইব।	⇨ I shall have eaten rice before Rahim will eat rice. ⇨ I shall eat rice after Rahim will have eaten rice.	F.P.T	Shall have/Will have + V.P.P+ before/ after/ when/ that
Perfect Continuous Tense			
<input type="checkbox"/> আমি কিছু সময় ধরে ভাত খাইতেছি। <input type="checkbox"/> সে কিছু সময় ধরে ভাত খাইতেছে।	⇨ I have been eating rice for sometimes. ⇨ He has been eating rice for sometimes.	P.P.C.T	Have been/has been + Main.V+Ing+ for/since
<input type="checkbox"/> আমি কিছু সময় ধরে ভাত খাইতেছিলাম। <input type="checkbox"/> সে কিছু সময় ধরে ভাত খাইতেছিল।	⇨ I had been eating rice for sometimes. ⇨ He had been eating rice for, sometimes.	Past.P.C.T	had been + Main.V+Ing+ before/after/when/ that
<input type="checkbox"/> আমি কিছু সময় ধরে ভাত খাইতে থাকিব। <input type="checkbox"/> সে কিছু সময় ধরে ভাত খাইতে থাকিবে।	⇨ I shall have been eating rice for sometimes. ⇨ He will have been eating rice for sometimes.	F.P.C.T	Shall have been/will have been+ Main.V+Ing+before/a fter/when/that

VERB TENSES IN ENGLISH

PAST	PRESENT	FUTURE
I studied English.	I study English.	I will study English.
PAST SIMPLE	PRESENT SIMPLE	FUTURE SIMPLE
I had studied English.	I have studied English.	I will have studied English.
PAST PERFECT	PRESENT PERFECT	FUTURE PERFECT
I was studying English.	I am studying English.	I will be studying English.
PAST CONTINUOUS	PRESENT CONTINUOUS	FUTURE CONTINUOUS
I had been studying English.	I have been studying English.	I will have been studying English.
PAST PERFECT CONTINUOUS	PRESENT PERFECT CONTINUOUS	FUTURE PERFECT CONTINUOUS

She **played** tennis.

SIMPLE PAST

This happened.

She **will have played** tennis.

FUTURE PERFECT

This will have happend.

PAST PERFECT

This had happend.
She **had played** tennis.

PRESENT

Happening now.

She **plays** tennis.

PRESENT PERFECT

This has happened.
She **has played** tennis.

SIMPLE FUTURE

This will happen.
She **will play** tennis.

Tense-এর পরিবর্তন verb-এর ৩টি রূপ এর উপর নির্ভর করে। নিম্নে ৩টি টেবিলে verb-এর পরিবর্তনের ভিত্তিতে ১২টি tense-এর নিয়ম দেখানো হল:

Name Of Tense	Auxiliary Verb	Verb- present form
Present Indefinite		v1
Future Indefinite		v1
Present Continuous	am,is,are	v1 + ing
Present Perfect Continuous	have been, has been	v1 + ing
Past Continuous	Was, were	v1 + ing
Past Perfect Continuous	Had been	v1 + ing
Future Continuous	Will	v1 + ing
Future Perfect Continuous	Will be	v1 + ing
Name Of Tense	Auxiliary Verb	past participle form
Present Perfect	Have, has	v3
Past Perfect	Had	v3
Future Perfect	Will have	v3

এখানে প্রতিটি person- এর পরে কি কি auxiliary verb বসে তা দেখানো হল:

Person	To be verb			To have verb	
	Present (am, is, are)	Past (was were)	Future (will)	Present (have, has)	Past (had)
I	Am	was	will	have	had
We	Are	were	will	have	had
You	Are	were	will	have	had
You	Are	were	will	have	had
He	Is	was	will	has	had
She	Is	was	will	has	had
They	Are	were	will	have	had
Karim	Is	was	will	has	had
The boy	Is	was	will	has	had
The boys	are	were	will	have	had

সারণী: কোন Tense এ কোন Auxiliary Verb এবং Main Verb এর রূপ কেমন [বি:দ্র:

Pr=Present, F=Future Ind=Indefinite, Cont.=Continuous, Perf=Perfect,]

Tense	Auxiliary Verb	Main Verb এর রূপ (Form)
Pr Ind	-	V Present Form
Pr Cont.	am/is/are	V Present Form +ing
Pr Perf	have/has	V Past Participle Form
Pr Perf. Cont.	have been/has been	V Present Form +ing
Past Ind	-	V Past Form
Past Cont.	was/were	V Present Form +ing
Past Perf	had	V Past Participle Form
Past Perf. Cont.	had been	V Present Form +ing
F Ind	will	V Present Form
F Cont.	will be	V Present Form +ing
F Perf.	will have	V Past Participle Form
F Perf. Cont.	will have been	V Present Form +ing

আরো কিছু শর্টকাট নিয়মঃ

□ Bfore / after

⇒ (future/present/past) perfect + before/by the time + (present/past) indefinite

e.g. He had written the book before he ____ (28th BCS). (a. retired, b. had retired, c. has retired, d. will be retired) Ans: a

⇒ (present/past) indefinite + after + (present/past) perfect

i. e.g. She told me his name after he ____ (25th BCS). (a. left, b. had left, c. has left, d. has been leaving) Ans: b

□ If conditions:

⇒ present indefinite + if + shall / will / can

⇒ past indefinite + if + would / could

⇒ past perfect + if + would have / could have

e.g. had I been a king, I would have done this.

□ as if , as though, wish, it is time, it is high time.

⇒ এদের দ্বারা দুটি ক্লজ যুক্ত হলে পূর্বে present indefinite থাকলে পরে past form এবং to be verb এর স্থলে were বসে

⇒ এদের দ্বারা দুটি ক্লজ যুক্ত হলে পূর্বে past form থাকলে পরে past perfect এবং to be verb এর স্থলে had been বসে e.g. Rishan walks as if he ____ lame (30th BCS). (a. is, b. had been, c. has, d. were) Ans: b

□ past indefinite + past perfect: কোন sentence এ একটি দেখে অন্যটি করতে হয়।

e.g. hr said that he had done the sum.

□ past continuous + past indefinite: কোন sentence এ একটি দেখে অন্যটি করতে হয়।

e.g. I was reading the book when she came.

e.g. Neela ____ her hand when she was cooking dinner (26th BCS). (a. is burring, b. burnt, c. will burn, d. was burning) Ans: b

□ as soon as , till , untill দ্বারা যুক্ত দুটি ক্লজে একটি past indefinite থাকলে আপরটিও past indefinite হয়।

⇒ past indefinite + (as soon as , till , untill) + past indefinite

e.g. I went there as soon as she came.

i. I opened the door as soon as I ____ the bell (24th BCS). (a. have heard, b. was hearing, c. am heard, d. heard) Ans: d

ii. We waited until the plain ____ (23rd BCS)(a. did not take off, b. took off, c. has not taken off, d. had taken off) Ans: b

□ Since / for + time থাকলে present perfect / present perfect continuous হয়। present perfect continuous বেশি গ্রহণ যোগ্য। (সময় গৌনা গেলে for , গৌনা না গেলে since হয়)

⇒ Choose the correct sentence ⇔ ⇔ (a. what are you doing for the last three hours, b. what have you been doing for the last three hours, c. what did you doing for the last three hours, d. what had you done for the last three hours) Ans: b

□ while + continuous tense: sentence দেখে কোন continuous tense সেটা ঠিক করতে হবে

e.g. he shouts at his wife while he is walking on the road.

I. Do not make a noise while your father___(24th & 26th BCS). (a. is sleeping, b. has slept, c. a sleep, d. is being a sleep) Ans: a

II. My uncle arrived while I ___ the dinner (24th BCS). (a. would cook, b. had cooked, c. cook, d. was cooking) Ans: d

□ tense আর একটি রুল হল sence এর ভিত্তিতে করা। কখনও কখনও এমন কিছু sentence আসবে যেখানে শুধু sence অনুযায়ী কাজ করতে হবে।

⇒ when এর পর কখনও future tense বসেনা।

⇒ hardly থাকলে এর পর when/before বসে।

I. Only after I _____ home, did I remember my doctor's appointment (28th BCS). (a. going, b. go, c. went, d. gone) Ans: c

II. As the sun _____ I decided to go out (24th & 26th BCS). (a. has shown, b. shine, c. shines, d. was shining) Ans: d

III. We (not have) a holiday since the beginning of the year (13th BCS). (a. did not have , b. have not had, c. are not have, d. had not had) Ans: d

TENSE শেখার সহজ কৌশল।

Types of Tense: (Tense এর প্রকার)

Tense কে প্রধানত তিন ভাগে ভাগ করা যায়।

1. Present Tense (বর্তমান কাল) বর্তমান কালে কোন কাজ করা
2. Past Tense (অতীত কাল) অতীতকালে কালে কোন কাজ করা
3. Future Tense (ভবিষ্যত কাল) ভবিষ্যৎকালে কালে কোন কাজ করা

এদের প্রত্যেক কে আবার চারভাগে ভাগ করা যায়ঃ

1. Indefinite Tense (সাধারণ কাল)
2. Continuous Tense (ঘটমান কাল)
3. Perfect Tense (পুরাঘটিত কাল)
4. Perfect Continuous Tense (পুরাঘটিত বর্তমান কাল)

প্রত্যেকটি tense আবার চার প্রকার। যথাঃ

Present tense (বর্তমান কাল)	Past tense (অতীতকাল)	Future tense (ভবিষ্যৎকাল)
2. Present indefinite tense. (সাধারণ বর্তমান কাল)	1. Past indefinite tense. (সাধারণ অতীতকাল)	1. Future indefinite tense. (সাধারণ ভবিষ্যৎকাল)
3. Present continuous tense. (ঘটমান বর্তমান কাল)	2. Past continuous tense. (ঘটমান অতীতকাল)	2. Future continuous tense. (ঘটমান ভবিষ্যৎকাল)
4. Present perfect tense. (পুরাঘটিত বর্তমান কাল)	3. Past perfect tense. (পুরাঘটিত অতীতকাল)	3. Future perfect tense. (পুরাঘটিত ভবিষ্যৎকাল)
5. Present perfect continuous tense (পুরাঘটিত ঘটমান বর্তমান কাল)	4. Past perfect continuous tense (পুরাঘটিত ঘটমান অতীতকাল)	4. Future perfect continuous tense (পুরাঘটিত ঘটমান ভবিষ্যৎকাল)

গুরুত্বপূর্ণ নোটঃ

এখানে কিছু কথা বলে নেয়া ভালো যে Tense এর আলোচনায় Verb বলতে আমরা Verb এর Present form কে বুঝবো। আবার এটিকে V 1 দ্বারাও চিহ্নিত করব। আলোচনার সুবিধার্থে এটিকে আমরা Base form ⇔ ও বলব যদিও V 1 ও Base form এর মধ্যে সামান্য পার্থক্য আছে। কারণ Be verb ও Have verb বাদে সকল Verb এর Base form এবং V 1 এর রূপ একই।

Be verb এর base form হচ্ছে "be"।

Be verb এর V 1 বা Present form হচ্ছেঃ am, is ও are।

Be verb এর V 2 বা Past form হচ্ছেঃ was ও were।

Be verb এর V 3 বা Past Participle form হচ্ছেঃ been।

Have verb এর base form হচ্ছেঃ "have"

Have verb এর V 1 বা Present form হচ্ছেঃ have ও has।

Have verb এর V 2 বা Past form হচ্ছেঃ had।

Have verb এর V 3 বা Past Participle form হচ্ছেঃ had।

Present Tense (বর্তমান কাল)

Present Indefinite Tense

কোন কাজ বর্তমানে হয় বোঝালে বা অভ্যাসগত সত্য বোঝালে বা চিরসত্য বোঝালে Present Indefinite Tense হয়।

বাংলায় চিনার উপায়:

বাংলা ক্রিয়ার শেষে এ, অ, আ, ই, ও, এন, এস, আন, আয় ইত্যাদি থাকে।

বাক্য দেখে চেনার উপায়: Universal truth (চিরন্তন সত্য), General truth (সাধারণ সত্য), Habitual fact (অভ্যাসগত কর্ম) এবং Historical truth (ঐতিহাসিক সত্য) ইত্যাদি ভাব প্রকাশক বাক্যগুলি Present indefinite tense হয়।

শব্দ দেখে চেনার উপায়: কোন সময়ের উল্লেখ থাকেনা এমন বাক্যে যদি always (সবসময়), regularly (নিয়মিতভাবে), sometimes (মাঝে মাঝে), often (প্রায়ই), Generally (সাধারণত), Daily (প্রত্যহ), everyday (প্রত্যেকদিন), occasionally (মাঝে মাঝে), Usually (সাধারণত), on Fridays (শুক্রবারগুলোতে etc.), twice (দুইবার etc.), Every বাচক শব্দ (every week, every month etc.) থাকে তাহলে বাক্যটি Present indefinite tense এর হবে।

Present Indefinite tense- এর ব্যবহারঃ

- (i) চিরমত্ন সত্য (universal truth) বুঝাতে: The sun rises in the east.
- (ii) অভ্যাসগত কর্ম বুঝাতে: He goes to bed at 10 o'clock everyday.
- (iii) ভবিষ্যতে কোন কাজ হবে বুঝাতে অনেক সময় এ Tense ব্যবহৃত হয়, Ramadan begins in the next month.
- (iv) often, usually, sometimes, always, occasionally, on Friday, twice, every day, every week ইত্যাদি শব্দ বা phrase এর সহিত: Muslims go to mosque on Friday.
- (v) অতীত কালের কাজ বর্তমানের কাজ রূপে বুঝাতে: Humayun ascends the throne.
- (vi) কোন ব্যক্তি বা লেখকের উক্তি উদ্ধৃতি করতে: Shakespeare says, "Life is a tale told by an idiot".
- (vii) Newspaper-এর headline-এ ব্যবহৃত হয়।
- (viii) Conditional sentence-এ ব্যবহৃত হয়: If he wants, I'll help him. Unless you read seriously, you will not do well.
- (ix) যদি Subordinate clause until, as soon as, when, before ইত্যাদি conjunction দ্বারা গুরুত্ব হয় এবং যদি ভবিষ্যৎ কালের অর্থ বুঝায় তবে principal clause-এর verb ভবিষ্যৎ কালের হলেও এ tense ব্যবহৃত হয়।

I shall wait until you come back. As soon as the rain stops, we shall start playing.

(x) যে সমসত্ত্ব verb (যেমন- see, assume, seem, hear, think, look, smell, taste, understand, believe, feel, love, expect ইত্যাদি) এর continuous form-এ ব্যবহৃত

হতে পারে না সে সমস্যা verb গুলো present continuous - এর পরিবর্তে present indefinite-এ ব্যবহৃত হয়। যেমনঃ I see a bird. (not I am seeing a bird)

উপরের অধিকাংশ verb-এর বিশেষ অর্থ প্রকাশ করতে continuous form হয়। যেমনঃ

1. যখন কোন মতামত দেওয়া বা চাওয়া হয় না তখন “think” present continuous-এ ব্যবহৃত হয়।

যেমনঃ what are you thinking about?

2. প্রতীক্ষা বুঝাতে “expect” continuous tense-এ ব্যবহৃত হয়। যেমনঃ I am expecting you arrival.

(xi) খেলাধুলার ধারা বর্ণনা (commentaries on games) নাটক বা অপেরার বর্ণনা করতে এ tense ব্যবহৃত হয়। যেমনঃ A passes to B, B to D, D across F and he shoots and it's a goal.

(xii) এই মাত্র কোন কাজ সম্পন্ন হয়েছে বুঝাতে। যেমনঃ He is gone.

ইংরেজিতে বিশেষ কিছু verb যাদের কখনো continuous tense হয়না।

এ সকল verb কে indefinite tense এ ব্যবহার করতে হয়। Verb গুলি হলোঃ

believe (বিশ্বাস করা), smell (ঘ্রাণ লওয়া), hate (ঘৃণা করা), want (চাওয়া), need(দরকার হওয়া), taste(স্বাদ লওয়া), have (অধিকার করা), wish (আশা করা), think (চিন্তা করা), appreciate (মূল্যায়ন করা), understand (বুঝা), adore (পূজা করা), know (জানা), desire (আশা করা), hear (শ্রবণ করা), recollect (পুনঃস্মরণ করা), recall(স্মরণ করা), care (যত্ন করা), mind (আপত্তি করা), dislike (অপছন্দ করা), love (ভালবাসা), detest (তীব্র ঘৃণা করা), expect (আশা করা), fear (ভয় করা), value (মূল্যায়ন করা), realize (উপলব্ধি করা), trust (বিশ্বাস করা), prescribe (পরামর্শ দেয়া), notice (লক্ষ্য করা), appear (মনে হওয়া), sound (ব্যক্ত করা), see(দেখা), own (মালিক হওয়া), like (পছন্দ করা), seem (মনে হওয়া), observe (পর্যবেক্ষণ করা), remember (মনে করা), forget (ভুলে যাওয়া) ইত্যাদি

উপরের verb গুলি মূলতঃ ৪শ্রেণীর। যথাঃ 1. Verbs of perception (উপলব্ধিসূচক ক্রিয়া)

2. Verb of appearing (মনে হওয়া সূচক ক্রিয়া) 3. Verb of emotion (আবেগসূচক ক্রিয়া)

4. Verbs of thinking (চিন্তাসূচক ক্রিয়া)

Main Structure:

Subject + Main Verb + Extension.

মূল verb ⇨ এর present form ব্যবহৃত হয়। তবে subject (কর্তা) যদি Third Person Singular number হয় তাহলে মূল verb ⇨ এর শেষে s বা es যোগ করতে হয়।

যে সকল verb ⇨ এর শেষে Sh, SS, Ch, X এবং O থাকে তাদের শেষে es যোগ হয়।

verb ⇨ এর শেষে যদি Y এবং তার আগে Consonant থাকে তবে Y এর স্থলে i বসে এবং শেষে es যোগ হয়। তবে Y এর আগে যদি Vowel থাকে তাহলে Y উঠবে না। শুধু শেষে es যোগ হবে। (A,E,I,O,U এই পাঁচটি Vowel বাকি ২১ টি Consonant)

Verb এর সাথে কখন এবং কিভাবে s বা es যুক্ত হয়?

He, She, It, The + word,

My, His, Her, Our, Their, Your, Which, Whose এদের পরে একবচন Noun

Each, Every, One of, None, No one, Some one, Somebody, Anyone,

Anybody, No one, Nobody এ গুলো দিয়ে বাক্য শুরু হলেও Present Indefinite

Tense এ মূল verb এর সাথে s বা es যুক্ত হয়।

Formation of the Present Simple Tense

1st, 2nd or 3rd person pronoun + **base form of the verb**

E.g. They work in a bank.
 | |
 3rd person verb
 pronoun

In the above example **They** is a 3rd person plural pronoun. So, it doesn't change the base form of the verb **work**.

Smith works in a bank.
 | |
 noun verb

In the above example **Smith** is a singular noun. So, it adds an **-s** to the verb making it **works**.

সে স্কুলে যায় ⇨ He goes to school. (Go ⇨ O + es = Goes)

পাখিটি আকাশে উড়ে ⇨ The bird flies in the sky. (Fly ⇨ Flies)

সে প্রার্থনা করে ⇨ He prays. (Pray ⇨ Prays)

PRESENT SIMPLE

TO BE

VERBS

+

S + am/is/are + predicate...

S + verb + object...

—

S + am/is/are + not + predicate...

S + don't/doesn't + verb + object...

?

Am/Is/ Are + S + predicate?

Do/ Does + S + verb + object?

Usage

Example

Express general truth

The sun rises in the east.

Habits

I play badminton every Tuesday.

Future timetables

Our train leaves at 9 am.

Future after "when", "until"...

I won't go out until it stops raining.

Permanent situations

He works in a bank.

For newspaper headlines

Man enters space.

With non-progressive

I believe that you are innocent.

When telling stories

Suddenly, the window opens and a masked man enters.

For giving directions and instructions

First of all, you break the eggs and whisk with sugar.

সহজ কৌশল

Affirmative বাক্য হলে : Sub + Main Verb + Extension.

Negative বাক্য হলে: Sub + Au.V not/ do not / does not + Main Verb + Extension.

(Au.V ⇔ Auxiliary Verb ⇔ Am,Is,Are,Was,Were)

Interrogative বাক্য হলে : Do / Does/Au.V + Sub + Main Verb + Extension + ?

Neg ⇔ Int বাক্য হলে: Don't / Doesn't/Au.Vn't + Sub + Main Verb + Extension + ?

(Au.Vn't ⇔ Auxiliary Verb ⇔ Amn't,Isn't,Aren't,Wasn't,Weren't)

উদাহরণ :- আমি ভাত খাই ⇔ I eat rice.

সে ভাত খায় ⇨ He eats rice.

আমি ভাত খাই না ⇨ I do not eat rice.

আমি কি ভাত খাই? Do I eat rice?

আমি কি ভাত খাই না? Don't I eat rice?

আমার একটা গাভি আছে ⇨ I have a cow.

আমি অসুস্থ ⇨ I am ill.

আমি অসুস্থ নই ⇨ I am not ill.

আমি কি অসুস্থ? ⇨ Am I ill?

আমি কি অসুস্থ নই? ⇨ Amn't I ill?

আমি চা পান করি ⇨ I drink tea. Or I take tea.

NOTE: am, is, are, have, has এদের পরে অন্য কোন Verb না থাকলে এ গুলো Main Verb হিসেবে ব্যবহৃত হবে। তখন এ জাতীয় বাক্য Present Indefinite Tense এর হবে।

আমি স্কুলে যাই ⇨ I go to school.

সে প্রতিদিন স্কুলে যায় ⇨ He goes to school every day.

তুমি বই পড় ⇨ You read a book.

সে প্রতিদিন রাত দশ টায় ঘুমাতে যায় ⇨ He goes to bed at ten pm every day.

সূর্য পূর্ব দিকে উদিত হয় ⇨ The sun rises in the East.

পানি শূন্য ডিগ্রি সেন্টিগ্রেডে জমাট বাধে ⇨ Water freezes at 0° centegrade.

Note ⇨ Subject third person singular number (he, she, it, কোন ব্যক্তি, বস্তু, জায়গা বা প্রাণীর নাম বোঝালে verb এর শেষে s বা es বসে।

মনে রেখো -

I/we ⇨ First Person

You/your ⇨ Second person

He/she ,it, they সমস্ত নাম ⇨ Third Person অর্থাৎ আমি তুমি বাদে বাকি সবই Third Person.

Present Indefinite Tense এর Negative/ Interrogative/ Negative ⇨ Interrogative বাক্য গঠন করার নিয়ম

✍ Negative বাক্য গঠন করার নিয়ম:: ইহার সাধারণ না সূচক বাক্য গঠন করিতে হইলে প্রথমে subject বসাতে হয় তারপর সাহায্যকারী ক্রিয়া do not অথবা does not বসাতে হয় । যদি subject third person singular number হয় তাহলে does not বসে অন্যথায় do not বসে । এরপর মূল verb এর present form বসে এবং সবশেষে object বসে ।

✓ Structure: : subject+ does not/do not+ Verb+ Object

উদাহরণঃ

❑ রহিম বিদ্যালয়ে যায় না - Rahim does not go to school.

❑ আমি মাছ খাই না - I do not eat fish.

কোন Subject এর পরে যদি Am, Is, Are, Was, Were, Shall, Will, Have, Has, Had, Can, Could, Should, Would, May, Might ইত্যাদি থাকে তাহলে Negative বাক্য গঠন করার সময় এদের পরে Not বসাতে হবে। যেমন:

I am good

☞ Ans: I am not good.

I have a cow.

☞ Ans: I have not a cow. Or I have no cow.

এখানে উল্লেখ্য যে, have এর পরে not বসালে a থাকবে। আর যদি no বসানো হয় তাহলে a থাকবে না।

কিন্তু Subject এর পরে যদি Am, Is, Are, Was, Were, Shall, Will, Have, Has, Had, Can, Could, Should, Would, May, Might ইত্যাদি না থাকে তাহলে এদের পরে Do not বা Does not বসাতে হবে। Verb এর সাথে যদি s বা es থাকে তাহলে Subject এর পরে Does not বসবে। তখন মূল Verb এর s বা es উঠে যাবে। যেমন:

He goes to school

☞ Ans: He does not go to school. এখানে goes এর es উঠে গিয়ে go হয়েছে।

You do the work.

☞ Ans: You do not do the work.

He does the work.

☞ Ans: He does not do the work. এখানে do বা does মূল Verb। তাই do not বা does not এর পরেও do থাকবে।

They write a letter.

Ans: They do not write a letter.

I have a cow

☞ Ans: I do not have a cow.

He has a cow.

☞ Ans: He does not have a cow. এখানে Have/Has এর পরে no/ not না বসিয়ে do not/ does not বসিয়েও Negative বাক্য গঠন করার যায়। তখন do not/ does not এর পরে have বসবে।

✍ Interrogative বাক্য গঠন করার নিয়ম: ইহার প্রশ্নবোধক বাক্য গঠন করিতে হইলে প্রথমে সাহায্যকারী ক্রিয়া Do অথবা Does বসাতে হয় এর পর subject বসে তারপর মূল verb বসে এবং সবশেষে object বসে।

✓ Structure: :Do/does+ subject+ verb+ object.

উদাহরণঃ

☐ সে কি বাজারে যায়? – Does he go to market?

☐ আমি কি মাছ খাই? – Do I eat fish?

কোন Subject এর পরে যদি Am, Is, Are, Was, Were, Shall, Will, Have, Has, Had, Can, Could, Should, Would, May, Might ইত্যাদি থাকে তাহলে Interrogative বাক্য গঠন করার সময় Subject পূর্বে ঐ Verb বসাতে হবে এবং বাক্যের শেষে প্রশ্ন বোধক চিহ্ন বসবে। যেমন:

I am good.

☞ Ans: Am I good?

কিন্তু Subject এর পরে যদি Am, Is, Are, Was, Were, Shall, Will, Have, Has, Had, Can, Could, Should, Would, May, Might ইত্যাদি না থাকে তাহলে **Interrogative** বাক্য গঠন করার সময় Subject পূর্বে Do বা Does বসাতে হবে এবং বাক্যের শেষে প্রশ্ন বোধক চিহ্ন বসবে। যেমন:

They read the books.

☞ Ans: Do they read the books?

He goes to school.

☞ Ans: Does he go to school?

I do the work.

☞ Ans: Do I do the work?

📖 **Negative ⇨ Interrogative** বাক্য গঠন করার নিয়ম: ইহার প্রশ্নবোধক নাসূচক বাক্য গঠন করিতে হইলে প্রথমে সাহায্যকারী ক্রিয়া Do অথবা Does বসে এরপর subject বসে । subject এর পরে not বসে , তারপর মূল verb বসে এবং সবশেষে object বসে ।

✓ **Structure: :Do/Does+subject+not+verb+object.**

উদাহরণঃ

☐ সে কি বাজারে যায় না? – Does he not go to market?

☐ আমি কি মাছ খাই না? – Do I not eat fish?

Negative ⇨ Interrogative বাক্য গঠন করার সময় বাক্যটিকে আগে Interrogative বাক্যে পরিনত করতে হবে। তারপর Subject যদি Noun হয় তাহলে তার আগে Not বসবে আর Subject যদি Pronoun তাহলে তারপরে Not বসবে। মনে রাখতে হবে, Noun এর আগে Pronoun এর পরে Not বসে। যেমন:

I am good.

☞ Ans: Am I not good?

Rahim reads the books.

Ans: Does not Rahim read the books?

তবে Subject, Noun বা Pronoun যাই হোক না কেন, Not কে যদি সংক্ষিপ্তাকারে অর্থাৎ Amn't, Isn't, Don't, Doesn't ইত্যাদিভাবে লিখে সকল Subject এর পূর্বে বসিয়ে Negative ⇨ Interrogative বাক্য গঠন করা যায়। যেমন:

He goes to school.

☞ Ans: Doesn't he go to school?

Sharif is a good student.

☞ Ans: Isn't Sharif a good student?

এভাবে বাক্য গঠন করতে চাইলে বাক্যটিকে প্রথমে Negative এ পরিনত করতে হবে। তারপর Negative করার অংশটি অর্থাৎ Amn't, Isn't, Don't, Doesn't ইত্যাদি Subject এর পূর্বে বসালেই Negative ⇨ Interrogative বাক্য গঠিত হবে।

উপরোক্ত বাক্যগুলো Present Indefinite Tense এর অন্তর্ভুক্ত বলে এখানে আলোচনা করা হলো।

✍ **সংক্ষিপ্ত হাঁসূচক বাক্য:** ইহার সংক্ষিপ্ত হাঁসূচক বাক্য গঠন করিতে হইলে প্রথমে কন্মায়ুক্ত (yes,) বসাতে হয় তারপর subject বসে এবং সবশেষে সাহায্যকারী ক্রিয়া do অথবা does বসালেই হয় ।

✓ **Structure: : (Yes,)+ subject+ Do/Does.**

উদাহরণঃ

□ হাঁ সে বাজারে যায় – Yes, he does.

□ হাঁ আমি মাছ খাই – Yes, I do.

✍ **সংক্ষিপ্ত না সূচক বাক্য:** ইহার সংক্ষিপ্ত না সূচক বাক্য গঠন করিতে হইলে প্রথমে কন্মায়ুক্ত (No,) বসাতে হয় তারপর subject বসে এবং সবশেষে সাহায্যকারী ক্রিয়া Don't/ Doesn't বসালে হয় ।

✓ **Structure: : No, subject Don't/doesn't.**

উদাহরণঃ

□ না সে বাজারে যায় না – No, he doesn't.

□ না আমি মাছ খাই না – No, I don't.

আরো কিছু নিয়ম

Sub + should + verb এর present form +

He should play football. (তার ফুটবল খেলা উচিত) ।

Sub + may / can + verb এর present form.

He may play football. (সে ফুটবল খেলতে পারে) ।

Sub + seem to /seems to + verb এর present form.

He seems to play football. (সে মনে হয় ফুটবল খেলতে পারে) ।

Sub + am/is /are + to + verb এর present form.

He is to play football. (তাকে ফুটবল খেলতে হয়) ।

Sub + may have +

He may have vast knowledge. (তার অনেক জ্ঞান থাকতে পারে) ।

Sub + have to / has to + মূল verb এর present form.

He has to play football. (তাকে ফুটবল খেলতে হয় / তাকে ফুটবল খেলতে হবে) ।

☑ Does/ Do —

□ তুমি কি ইংরেজি পড়ো? ⇨ **Do** you read English? ডু ইউ রিড ইংলিশ?

□ হ্যাঁ, পড়ি। ⇨ Yes, I **do**. ইয়েস, আই ডু।

□ লতা কি তোমাদের বাড়ি আসে? ⇨ **Does** Lata come to your house? ডাজ লতা কাম্ টু ইয়োর হাউস?

□ হ্যাঁ, কখনও কখনও আসে। ⇒ Yes, she *comes* sometimes. ইয়েস, শী কাম্‌স্‌ সাম্‌টাইম্‌স্‌।

□ অন্য বন্ধুরাও কি তোমাদের বাড়ি আসে? ⇒ *Do* other friends come to you? ডু আদার ফ্রেন্ডস্‌ কাম্‌ টু ইউ?

□ নিশ্চয়, অন্যরাও আসে। ⇒ Yes, others also *come*. ইয়েস, আদার্স্‌ আলসো কাম্‌।

□ তুমি কি বম্বেতে থাকো? ⇒ *Do* you stay in Bombay? ডু ইউ স্টে ইন বম্বে?

□ না, আমি কলকাতায় থাকি। ⇒ No. I *stay* in Kolkutta. নো, আই স্টে ইন কোলকাতা।

Examples of Present Indefinite Tense

- 1) আমরা বাংলাদেশে বাস করি ⇒ We live in Bangladesh.
- 2) সূর্য পূর্ব দিকে উদিত হয় ⇒ The sun rises in the east.
- 3) পাখিরা আকাশে ওড়ে ⇒ Birds fly in the sky.
- 4) গোলাপের গন্ধ মিষ্টি ⇒ The rose smells sweet.
- 5) তোমরা ভাগ্যবান ⇒ You are lucky.
- 6) সূর্য পশ্চিম দিকে অস্ত যায় ⇒ The sun sets in the west.
- 7) পৃথিবী গোল ⇒ The earth is round.
- 8) বিড়াল ইঁদুর মারে ⇒ The cat kills mouse.
- 9) কামাল সত্য কথা বলে ⇒ Kamal speaks the truth.
- 10) পদ্মা একটি বড় নদী ⇒ The Padma is a big river.
- 11) বাঙালিরা সাহসী ⇒ The Bangalese are brave.
- 12) মানুষ মরণশীল ⇒ Man is mortal.
- 13) ইংরেজরা চতুর ⇒ The English are clever.
- 14) সে ভালো ইংরেজি জানে ⇒ He knows English well.
- 15) চন্দ্র উজ্জ্বল ⇒ The moon is bright.
- 16) তিনি সম্মানী লোক ⇒ He is an honourable man.
- 17) মিতু বিদ্যালয়ে যায় ⇒ Mitu goes to school.
- 18) গরু উপকারী জন্তু ⇒ The cow is a useful animal.
- 19) রানা অঙ্কে দুর্বল ⇒ Rana is weak in math.
- 20) চাকরটি বিশ্বাসী ⇒ The servant is faithful.
- 21) ভাইকে ভালোবাস ⇒ Love your brother.
- 22) মা-বাবাকে মান্য করো ⇒ Obey your parents.
- 23) লোকটি মিথ্যা কথা বলে ⇒ The man tells a lie.
- 24) তিনি একজন কৃষক ⇒ He is a farmer.
- 25) মৌমাছি ক্ষুদ্র পোকা ⇒ Bee is a small insect.
- 26) ভোর হয়েছে ⇒ It is morning.
- 27) সে (স্ত্রী)## বুদ্ধিমতী ⇒ She is intelligent.
- 28) তোমরা খুব চালাক ⇒ You are very clever.
- 29) জুয়েল একজন সত্‌ বালক ⇒ Jewel is an honest boy.
- 30) তার দেরি হয়েছে ⇒ He is late.
- 31) রোববারে এসো ⇒ Come on Sunday.

- 32) কিছুক্ষণ অপেক্ষা করো ⇒ Wait for some time (a while).
- 33) ইহার একটি লেজ আছে ⇒ It has a tail.
- 34) অভির একটি শার্ট আছে ⇒ Avi has a shirt.
- 35) পিঁপড়ার ছয়টি পা আছে ⇒ The ant has six legs.
- 36) মার্কিনরা ধনী ⇒ The Americans are rich.
- 37) বাঙালিরা কর্মঠ ⇒ The Bengalese are active.
- 38) কাক কুঁসিত পাখি ⇒ The crow is an ugly bird.
- 39) আমি রোজ স্কুলে যাই ⇒ I go to school everyday.
- 40) সে বোকা ⇒ He is foolish.
- 41) এগুলো সবুজ ⇒ These are green.
- 42) ইহা একটি একমুখো রাস্তা ⇒ It is a one way road.
- 43) ঠিক ঠিক উত্তরা দাও ⇒ Answer to the point.
- 44) ময়না সুন্দর পাখি ⇒ The Mayna is pretty/
- 45) গরু নিরীহ প্রাণী ⇒ The cow is a humble animal.
- 46) আমি ইত্তেফাক পড়ি ⇒ I read the Ittefaq.
- 47) এখন সাড়ে চারটা ⇒ Now it is half past four.
- 48) চাঁদ উঠেছে ⇒ The moon is up.
- 49) দিন শেষ হয়েছে ⇒ The day is over.
- 50) আটটা বেজেছে ⇒ It is 8.00 o'clock.
- 51) সময় এসেছে ⇒ The time has come.
- 52) পরীক্ষা শেষ হয়েছে ⇒ The examination is over.
- 53) এখন পাঁচটা বাজে ⇒ It is 5.00 o'clock now.
- 54) এখন সাড়ে চারটা বাজে ⇒ It is half past four now.
- 55) পৃথিবী সূর্যের চারদিকে ঘোরে ⇒ The earth moves round the sun.
- 56) হিমালয় ভারতের উত্তরে ⇒ The Himalayas are in the north of India.
- 57) তাদের প্রচুর টাকা আছে ⇒ They have plenty of money.
- 58) আমি একটায় স্কুল থেকে আসি ⇒ I come from school at 1.00 p.m.
- 59) আমাকে একটি এক টাকার নোট দাও ⇒ Give me a one taka note.
- 60) লোহা একটি প্রয়োজনীয় জিনিস ⇒ Iron is a useful thing.
- 61) আব্বা খবরের কাগজ পড়েন ⇒ Father reads the newspaper.
- 62) আমি কাউকে ভয় পাই না ⇒ I am not afraid of anybody.
- 63) আমরা শিক্ষককে সম্মান করি ⇒ We respect our teacher.
- 64) সততা সর্বোৎকৃষ্ট পন্থা ⇒ Honesty is the best policy.
- 65) বাংলা একটি মধুর ভাষা ⇒ Bangla is a sweet language.
- 66) জলি নিয়মিত পড়াশোনা করে ⇒ Jolly studies regularly.
- 67) চাঁদ রাতে কিরণ দেয় ⇒ The moon shines at night.
- 68) তিনি জাহাজটির অধিনায়ক ⇒ He is the captain of the ship.
- 69) আমি সাড়ে আটটায় স্কুলে যাই ⇒ I go to school at 8.30 a.m.
- 70) আমি রিকশায় স্কুলে যাই ⇒ I go to school by rickshaw.

- 71) মেয়েটি সত্য কথা বলে ⇨ The girl speaks the truth.
- 72) যুবকটি মিথ্যা কথা বলে ⇨ The young man tells a lie.
- 73) ৭৩ ঘড়ির দুটি কাঁটা আছে ⇨ The clock has two hands.
- 74) ফুল দেখতে খুব সুন্দর ⇨ Flower looks very beautiful.
- 75) গাধা ভারবাহী পশু ⇨ The ass is a beast of burden.
- 76) বাঘ হিংস্র পশু ⇨ The tiger is an wild/ferocious animal.
- 77) কাঠ একটি প্রয়োজনীয় বস্তু ⇨ Wood is a useful thing.
- 78) তিনি দিনে ঘুমান না ⇨ He does not sleep by day.
- 79) তুমি সৎ নও ⇨ You are not honest.
- 80) সে সত্য কথা বলে না ⇨ He does not speak the truth.
- 81) আমি আরবি জানি না ⇨ I do not know Arabic.
- 82) বাবা চা পান করেন না ⇨ Father does not drink tea.
- 83) সে সাঁতার কাটে না ⇨ He does not swim.
- 84) তোমরা ক্রিকেট খেলো না ⇨ You do not play cricket.
- 85) আমার সময় নেই ⇨ I have no time.
- 86) সে মিথ্যা কথা বলে না ⇨ He does not tell a lie.
- 87) তোমার বস্ত্র নেই ⇨ You have no clothe.
- 88) টেবিলটির পায়া নেই ⇨ The table has no legs.
- 89) আমি সকালে বেড়াই না ⇨ I do not walk in the morning.
- 90) তোমাদের কোনো অভাব নেই ⇨ You have no want.
- 91) তার বাবার কাজ নেই ⇨ His father has no work.
- 92) বাতাস ছাড়া কেউ বাঁচতে পারে না ⇨ No one can live without air.
- 93) ওই ফুলগুলো লাল নয় ⇨ Those flowers are not red.
- 94) বাবা বাসায় নেই ⇨ Father is not at home.
- 95) তাদের চাচা নেই ⇨ They have no uncle.
- 96) তারা সাঁতার কাটতে জানে না ⇨ They do not know how to swim.
- 97) আর ঘুমিয়ে না ⇨ Do not sleep any more.
- 98) এই ফুলগুলো তাজা নয় ⇨ These flowers are not fresh.
- 99) আমরা ব্যস্ত নই ⇨ We are not busy.
- 100) সে স্কুলে যায় না ⇨ He does not go to school.
- 101) ঘোড়ার কি শিং আছে? ⇨ Has the horse horns?
- 102) তুমি কি তাকে চেন? ⇨ Do you know him?
- 103) তুমি কি চা পান করো? ⇨ Do you drink tea?
- 104) ড. মুহাম্মদ ইউনুস কে? ⇨ Who is Dr. Mohammad Yunus?
- 105) কয়টা বাজে ⇨ What is the time?
- 106) তোমার কি একটি পাখি আছে? ⇨ Have you a bird?
- 107) তোমরা কি শক্তিশালী? ⇨ Are you strong?
- 108) গরুর কি শিং আছে? ⇨ Has the cow horn?
- 109) তুমি কি তাকে সাহায্য করো? ⇨ Do you help him?

- 110) পাখি কি আকাশে ওড়ে ⇒ Do the birds fly in the sky?
- 111) তুমি কি তার নাম জানো? ⇒ Do you know his name?
- 112) সে কি ভাত খায়? ⇒ Does he eat rice?
- 113) তুমি কি চোর? ⇒ Are you a thief?
- 114) তাদের কি বাড়ি আছে? ⇒ Have they a house?
- 115) সে কি ইংরেজি জানে? ⇒ Does he know English?
- 116) তিনি কি একজন ডাক্তার? ⇒ Is he a doctor?
- 117) করিম কি অলস নয়? ⇒ Is not Karim lazy?
- 118) সে কি দিনে ঘুমায় না? ⇒ Does he not sleep by day?
- 119) অনু কি তোমাকে সাহায্য করে না? ⇒ Does not Anu help you?
- 120) রাম কি চা পান করে না? ⇒ Does not Ram drink tea?
- 121) তুমি কি বোকা নও? ⇒ Are you not a foolish?
- 122) রানা কি মিথ্যাবাদী নয়? ⇒ Is Rana not a liar?
- 123) আমটি কি মিষ্টি নয়? ⇒ Is the mango not sweet?
- 124) লিলির কি পর্যাপ্ত টাকা আছে? ⇒ Has Lily enough money?
- 125) রিতার কি জামা নেই? ⇒ Has Rita no frock?
- 126) তোমার কি একজন বন্ধু আছে? ⇒ Have you a friend?
- 127) তাহাদের কি কোনো শত্রু নেই? ⇒ Have they no enemy?
- 128) তোমার কি একটা ঘড়ি আছে? ⇒ Have you a watch?
- 129) হাসানের কি ছাতা আছে? ⇒ Has Hasan an umbrella?
- 130) মিতুর কি একটি পুতুল আছে ⇒ Does Mitu has a doll?
- 131) মা-বাবাকে মান্য করো ⇒ Obey your parents.
- 132) লোকটি মিথ্যা কথা বলে ⇒ The man tells a lie.
- 133) তিনি একজন কৃষক ⇒ He is a farmer.
- 134) মৌমাছি ক্ষুদ্র পোকা ⇒ Bee is a small insect.
- 135) ভোর হয়েছে ⇒ It is morning.

Present Continuous Tense:

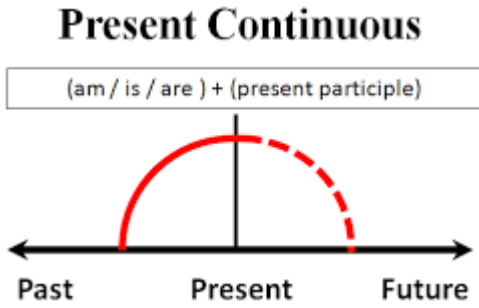
বর্তমানে কোন কাজ চলছে বা নিকট ভবিষ্যতে চলবে এরূপ বোঝালে present continuous tense হয়।

বাংলায় চিনার উপায়:

বাংলায় ক্রিয়া বা verb এর শেষে তেছি, তেছ, তেছে, তেছেন, ছ, চি, চ্ছে, চ্ছেন, ছি, ছেন, ইত্যাদি থাকে।

Main Structure:

Subject + be verb বা Am/is/are (number ও person অনুযায়ী বসবে) + verb + ing + Extension.



Formation of the Present Continuous Tense

present tense of
the verb

present participle of
the verb

be

+

-ing form

I am studying.

Subject ⇨ এর পর person ও number অনুসারে am, is, are বসে এবং মূল verb ⇨ এর শেষে ing যোগ হয়।

Subject এর পরে Am/is/are বসানোর সহজ নিয়ম: শুধু I এর পরে Am বসবে। বাকি Subject যদি এক বচন হয় তাহলে is বসবে আর Subject যদি বহু বচন হয় তাহলে are বসবে। is হচ্ছে এক বচন verb। are হচ্ছে বহু বচন verb। মনে রাখতে হবে এক বচনের সাথে এক বচন আর বহু বচনের সাথে বহু বচন বসবে।

অন্যান্য বাক্যের জন্য সহজ Structure:

Affirmative: Sub + am / is / are + Verb + ing + Extension.

Negative:

Sub + (am / is / are) not + Verb + ing + extension.

Interrogative:

Am/ Is / Are + Sub + Verb + ing + Extension + ?

Neg ⇨ Int:

(Am/ Is / Are)n't + Sub + Verb + ing + Extension + ?

Example:

আমি ভাত খাইতেছি বা খাচ্ছি ⇨ I am eating rice.

আমি স্কুলে যাইতেছি বা যাচ্ছি ⇨ I am going to school.

সে স্কুলে যাইতেছে বা যাচ্ছে- He is going to school.

তুমি/ তোমরা বই পড়িতেছ বা পড়ছ ⇨ You are reading book.

আমি আজ রাতে ঢাকা যাব ⇨ I am going to Dhaka tonight. (Near future বা নিকট ভবিষ্যত) বা I shall go to Dhaka tonight.

আমি আগামীকাল বাড়ী যাব ⇨ I am going to home tomorrow. বা I shall go home tomorrow.

আপনি কি আজ বিকালে মীটিং এ আসছেন ⇨ Are you coming to the meeting this afternoon? (Near future)

Present continuous tense- এর ব্যবহারঃ

(i) ভবিষ্যতকালের অর্থ বুঝাতে। I am leaving tomorrow.

Note: come ও go verb ব্যতীত অন্যান্য verb-এর সাথে ভবিষ্যত সময়ের উল্লেখ করতে হয়।

(ii) কোন কাজ পূর্বে শুরু হয়ে বর্তমান কালেও কিছু সময় চলা বুঝাতে। Forman is working for examination.

(iii) বিরক্তি বা অস্বস্তি বুঝাতে প্রায় পুনঃ পুনঃ ঘটছে এমন কাজের ক্ষেত্রে always এবং continually-এর সাথে।

The students is always disturbing the class. (not all time)

(iv) পরিবর্তনশীল অবস্থা (changing situation) বুঝাতে; যেমনঃ The population of Bangladesh is increasing rapidly.

(v) Today, this season, this year ইত্যাদি বুঝাতেঃ He often goes to school by bus but today he is going by train.

(vi) বক্তার বলার সময় কোন কাজ চলছে ঠিক বলার মুহূর্তে নয় (not at the time of speaking) বুঝাতে।

He is painting the building. I am reading Hamlet of Shakespeare.

Note: উপরের sentence দুটির subject যথাক্রমে He এবং I কাজগুলি ঠিক বলার মুহূর্তে করছেন।

PRESENT CONTINUOUS TENSE



S + am/is/are + V-ing +....

He is playing.

S + am/is/are (not) + V-ing +....

He isn't playing.

Am/is/are + S + V-ing +...?

Is he playing?

Usage

Example

Describe something which is happening at the exact moment of speech.

Jim is watching television at the moment.

Describe an action that is taking place now but not at the exact moment of speech.

John is working in London.

Describe an event planned in the future.

I'm taking my French class on Tuesday.

To describe a temporary situation.

I'm staying with a friend for a few days.

To emphasize the frequency of an action.

That child is always crying for no good reason.

To describe changing situations.

Her health is improving by leaps and bounds.

NOTE: Near future বা নিকটতম ভবিষ্যৎ বাক্যটিতে তেছি/তেছ নাই। এই বাক্যটি Future Indefinite Tense এর। তবে এ জাতীয় বাক্য উপরোক্ত দুইভাবে করা যায়।

কিছু কিছু শব্দ আছে যেগুলোর বাক্য Present Continuous Tense এর মতো হলেও বাক্যটি Present Indefinite Tense এর নিয়মে করতে হয়। যেমন: Love, Feel, Hope, Think, See এদের সাথে Ing যোগ হয় না। এগুলো মুখস্থ রাখতে হবে। উদাহরন:

আমি একটা পাখি দেখতেছি ⇨ I am seeing a bird. না হয়ে হবে ⇨ I see a bird.

আমি তোমাকে ভালবাসতেছি ⇨ I am loving you. না হয়ে হবে ⇨ I love you.

✍ সাধারণ নাসূচক বাক্য: ইহার সাধারণ নাসূচক বাক্য গঠন করিতে হইলে প্রথমে subject বসে তারপর সাহায্যকারী ক্রিয়া Amn't/Isn't/Aren't বসে এরপর মূল verb শেষে ing যুক্ত করতে হয় এবং সবশেষে object বসে।

✓ **Structure: :subject+Amn't/Isn't/Aren't+verb(ing)+object.**

উদাহরণঃ

□ সে বাজারে যাইতেছে না – He isn't going to market .

□ আমি মাছ খাইতেছি না – I amn't eating fish .

✍️ **প্রশ্নবোধক বাক্য:** ইহার সাধারণ প্রশ্নবোধক বাক্য গঠন করিতে হইলে প্রথমে সাহায্যকারী ক্রিয়া am/is/are বসে তারপর subject বসাতে হয় । এরপর মূল verb শেষে ing যুক্ত করতে হয় এবং সবশেষে object বসে ।

✓ **Structure: :AM/Is/Are+subject+verb(ing)+object**

উদাহরণঃ

□ সে কি বাজারে যাইতেছে? – Is he going to market?

□ আমি কি মাছ খাইতেছি? – Am I eating rice?

✍️ **প্রশ্নবোধক না সূচক:** ইহার প্রশ্নবোধক না সূচক বাক্যগঠন করিতে হইলে প্রথমে সাহায্যকারী ক্রিয়া am/is/are বসে তারপর subject বসাতে হয় । subject এর পরে not বসে । এরপর মূল verb শেষে ing যুক্ত করতে হয় এবং সবশেষে object বসে ।

✓ **Structure: :AM/Is/Are+subject+not+verb(ing)+object.**

উদাহরণঃ

□ সে কি বাজারে যাইতেছে না? – Is he not going to market?

□ আমি কি মাছ খাইতেছি না? – Am I not eating rice?

✍️ **সংক্ষিপ্ত হাঁসূচক বাক্য:** ইহার সংক্ষিপ্ত হাঁসূচক বাক্য গঠন করিতে হইলে প্রথমে কমাযুক্ত (yes,) বসাতে হয় তারপর subject বসে এবং সবশেষে সাহায্যকারী ক্রিয়া Am/Is/Are বসালেই হয় ।

✓ **Structure: : (Yes,)+ subject+ Am/Is/Are**

উদাহরণঃ

□ হাঁ সে বাজারে যায় – Yes, he is.

□ হাঁ আমি মাছ খাই – Yes, I am.

✍️ **সংক্ষিপ্ত না সূচক বাক্য:** ইহার সংক্ষিপ্ত না সূচক বাক্য গঠন করিতে হইলে প্রথমে কমাযুক্ত (No,) বসাতে হয় তারপর subject বসে এবং সবশেষে সাহায্যকারী ক্রিয়া Am/Is/Are বসালে হয় ।

✓ **Structure: : No,+subject+ Amn't/Isn't/Aren't**

উদাহরণঃ

□ না সে বাজারে যায় না – No, he isn't.

□ না আমি মাছ খাই না – No, I amn't.

আরো কিছু নিয়ম

Sub + should be + মূল verb এর শেষে ing

He should be playing football. (তার ফুটবল খেলা উচিত হচ্ছে)।

Sub + seem /seems to be + মূল verb এর সাথে ing

He seems to be playing football. (সে মনে হয় ফুটবল খেলছে)।

Sub + may be + মূল verb এর শেষে ing

He may be playing football. (হতে পারে সে ফুটবল খেলছে)।

Continuous Spelling Rule

No Change

Most verbs ending in "y" add ING

buy + ing = buying
enjoy + ing = enjoying
play + ing = playing
say + ing = saying
try + ing = trying
talk + ing = talking
sing + ing = singing

Most verbs add "ing"

eat - eating
speak - speaking
cook - cooking
start - starting
do - doing
stay - staying
fix - fixing

Change

Verbs ending in "e" drop the final "e"

hope - hoping
ride - riding
make - making
write - writing
believe - believing
drive - driving
dance - dancing

Verbs ending with -ie

Change the -ie to -y and add -ING

die - dying
tie - tying
lie - lying

Double letters

Verbs ending with one vowel and one consonant

For one syllable verbs

double the consonant and add -ING

jog - jogging
sit - sitting
run - running
stop - stopping
swim - swimming

If the 2nd syllable is stressed, double the consonant and add ING

admit - admitting
prefer - preferring
begin - beginning

☑ Is/Are/Am—

- ☐ তুমি কি এই বইটাই চাও? ⇨ *Is* this the book you are looking for. ইজ দিস্ দ্যা বুক্ ইউ আর লুকিং ফর?
- ☐ হ্যাঁ, এই বইটাই চাই। ⇨ Yes, this *is* it. ইয়েস্ দিস্ ইজ ইট।
- ☐ কমলাও কি এই বইটাই পড়ছে? ⇨ *Is* Kamala reading the same book? ইজ্ কমলা রিডিং দ্যা সেম বুক?
- ☐ না, সেটা অন্য বই। ⇨ No, that *is* different one. নো দ্যাট ইজ ডিফারেন্ট, ওয়ান।
- ☐ তুমি কি এখন বাজারে যাচ্ছ না? ⇨ *Are* you not going to the market? আর ইউ নট্ গোয়িং টু দ্যা মার্কেট?
- ☐ না, আমি এখন যাচ্ছি না। ⇨ No, I *am* not. নো, আই অ্যাম নট।
- ☐ তোমার বাবা কি সরকারি অফিসে কাজ করেন? ⇨ *Is* your father is government service? ইজ ইয়োর ফাদার ইন্ গভর্নমেন্ট সারভিস?
- ☐ না, আমার বাব ব্যবসা করেন। ⇨ No, he is a businessman. নো, হি ইজ এ বিজনেসম্যান।
- ☐ তোমার ভাই কি কোন পরীক্ষা দেবার জন্য তৈরি হচ্ছে? ⇨ *Is* your brother preparing for some examination? ইজ ইয়োর ব্রাদার প্রিপেয়ারিং ফর সাম্ একজামিনেশান?
- ☐ হ্যাঁ, আই এ এস পরীক্ষার জন্য তৈরি হচ্ছে। ⇨ Yes, he *is* preparing for the I.A.S. examination. ইয়েস্, হি ইজ প্রিপেয়ারিং ফর দ্যা আই এ এস।

Examples of Present Continuous Tense

- 1) মা একটি গল্প বলছে ⇨ Mother is telling a story.
- 2) কুকুরটি ঘেউ ঘেউ করছে ⇨ The dog is barking.
- 3) তুলি একটি গান করছে ⇨ Tuli is singing a song.
- 4) আমি একটি পাখি দেখিতেছি ⇨ I am seeing a bird.
- 5) রহিম মাছ ধরিতেছে ⇨ Rahim is catching fish.
- 6) আমি তোমার জন্য অপেক্ষা করছি ⇨ I am waiting for you.
- 7) তুমি একটি চিঠি লিখছ ⇨ You are writing a letter.
- 8) এখন বৃষ্টি হচ্ছে ⇨ Now it is raining
- 9) রোজি খাবার রান্না করছে ⇨ Rosy is cooking food.
- 10) আমি তার সঙ্গে কথা বলছি ⇨ I am talking with him.
- 11) মা পিঠা তৈরি করছে ⇨ Mother is making cake.
- 12) জয় কাজ করছে ⇨ Joy is working.
- 13) হাঁসগুলো পুকুরে সাঁতার কাটছে ⇨ The ducks are swimming in the pond. রুনা একটি গান গাইছে ⇨ Runa is singing a song.
- 14) আমি একটি চিঠি লিখছি ⇨ I am writing a letter.
- 15) তোমরা মাছ ধরছ ⇨ You are catching fish.
- 16) কিরন খেলা করছে ⇨ Kiran is playing.
- 17) সূর্য অস্ত যাচ্ছে ⇨ The sun is setting.
- 18) ১৪৯. আমি চিঠি লিখছি ⇨ I am writing a letter.

- 19) শিশুটি ঘুমাচ্ছে ⇨ The baby is sleeping.
- 20) সে একটা বই পড়ছে ⇨ He is reading a book.
- 21) মেয়েটি নাচছে ⇨ The girl is dancing.
- 22) বৃষ্টি পড়ছে/হচ্ছে ⇨ It is raining.
- 23) মা রান্না করছে ⇨ Mother is cooking.
- 24) সে সত্য কথা বলছে ⇨ He is speaking the truth.
- 25) আমরা সেখানে যাচ্ছি ⇨ We are going there.
- 26) পাখিরা কিচিরমিচির করছে ⇨ The birds are cheeping/chirping.
- 27) কৃষকেরা মাঠে যাচ্ছে ⇨ The farmers are going to the field.
- 28) কৃষক জমি চাষ করছে ⇨ The farmer is ploughing the lands.
- 29) পাখিরা আকাশে উড়ছে ⇨ Birds are flying in the sky.
- 30) তুমি ইংরেজি শিখছ ⇨ You are learning English.
- 31) আমরা স্কুলে যাচ্ছি ⇨ We are going to school.
- 32) সে অঙ্ক করছে না ⇨ He is not doing sums.
- 33) এখন বৃষ্টি হচ্ছে না ⇨ Now it is not raining.
- 34) তারা ক্লাসে গোলমাল করছে না ⇨ They are not making noise in the class
- 35) তুমি সত্য কথা বলছ না ⇨ You are not speaking the truth.
- 36) শাকিব মাছ ধরছে না ⇨ Sakib is not catching fish.
- 37) মারুফ বই পড়ছে না ⇨ Maruf is not reading the book.
- 38) তোমরা সেখানে যাচ্ছ না ⇨ You are not going there.
- 39) তুলি গান করছে না ⇨ Tuli is not singing.
- 40) তাহারা খেলছে না ⇨ They are not playing.
- 41) তারা ক্লাসে অঙ্ক করছে ⇨ He are doing sums in the class.
- 42) মেয়েটি চা তৈরি করছে না ⇨ The girl is not making tea.
- 43) সে কি গোলমাল করছে? ⇨ Is he making a noise?
- 44) সে কি আজ এখানে আসিতেছে? ⇨ Is he coming here today?
- 45) তুমি কি অঙ্ক করিতেছ না? ⇨ Are you not doing sums?
- 46) রনি ও রুমি কি স্কুলে যাইতেছে? ⇨ Are Rony and Rumi going to school?
- 47) তুমি কি আমার সাথে যাচ্ছ? ⇨ Are you going with me?
- 48) শিশুটি ঘুমাচ্ছে না? ⇨ Is not the baby sleeping?
- 49) বালিকাটি কি কাঁদছে না? ⇨ Is not the girl crying?
- 50) তুমি কি কাজটি করিতেছ না? ⇨ Are you not doing the work?
- 51) সূর্য কি উদিত হচ্ছে? ⇨ Is the sun rising?
- 52) আমরা কি ইংরেজি শিখছি? ⇨ Are we learning English?
- 53) চাষিরা কি জমি চাষ করছে না? ⇨ Are not the farmers ploughing lands?
- 54) হেলেন কি ছবি আঁকছে? ⇨ Is Helen drawing a picture?
- 55) তাহারা কি যাইতেছে? - Are they going?

Present Perfect Tense:

কোন কাজ শেষ হয়েছে অথচ তার ফল এখনও বর্তমান আছে (অপ্রকাশিত), এরূপ বোঝালে Present perfect tense হয়।

বাংলায় চিনার উপায়:

বাংলায় ক্রিয়ার শেষে যাছ, যাচ্ছে, যাছি, যাচ্ছে, যাছেন, যেছ, ইয়াছ, ইয়াছি, ইয়াচ্ছে, ইয়েছ, ইয়াছেন ইত্যাদি বসে। এছাড়া করিনি, করি নাই, খাইনি, খাই নাই, বোঝালে Present Perfect Tense হয়।

শব্দ দেখে চেনার উপায়: কোন বাক্যে just (এই মাত্র), just now (ঠিক এই মাত্র), already (ইতোমধ্যে), yet (এখনও), ever (এ পর্যন্ত / কখনো), lately (সম্প্রতি), recently (সম্প্রতি) থাকলে বাক্যটি Present perfect tense হয়।, yet*, ever* (*present perfect + negative/interogative)

Present perfect – use

We use present perfect:		Examples
1	PAST EVENTS we don't say <i>when</i> <i>just, already, yet</i> <i>recently</i> <i>today, this week, etc.</i>	She's had an accident. Have you finished yet ? I've been promoted recently . Have you seen Peter today ?
2	PAST EXPERIENCES we don't say <i>when</i> <i>never, ever, before</i> <i>superlative + ever</i> <i>number of times till 'now'</i>	We've been to Italy. Have you ever eaten insects? It's the best food I've ever tried. I've read this book three times .
3	UNFINISHED situations from past until 'now'. <i>how long, for, since</i> <i>all + time expression</i> <i>lately</i>	How long have you been here? We've been married for 20 years. She's been with me all day . I've been very busy lately .

Main Structure:

Subject + have/has + Verb এর past participle (VPP)+ extension. (VPP ⇔ Verb Past Participle)

অন্যান্য বাক্যের জন্য সহজ Structure:

Affirmative: Sub + has / have + vpp + Extension .

Negative: Sub + (has / have) not + vpp + Extension .

Interrogative: Have / Has + Sub + vpp + Extension + ?

Neg ⇔ Int: (Have / Has)n't + Sub + vpp+ Extension + ?

Subject এর পরে Have/Has বসানোর সহজ নিয়ম: I ও you এর পরে Have বসবে এট ব্যতিক্রম। বাকি Subject যদি এক বচন হয় তাহলে Has বসবে আর Subject যদি বহু বচন হয় তাহলে Have বসবে। Has হচ্ছে এক বচন verb। Have হচ্ছে বহু বচন verb। মনে রাখতে হবে এক বচনের সাথে এক বচন আর বহু বচনের সাথে বহু বচন বসবে।

Example:

আমি ভাত খাইয়াছি ⇨ I have eaten rice.

আমি স্কুলে গিয়েছি ⇨ I have gone to school.

সে স্কুলে গিয়েছি ⇨ He has gone to school.

আমি ভাত খাইনি ⇨ I have not eaten rice.

তারা/তাহারা কাজটি করিয়াছে ⇨ They have done the work.

সে ঘণ্টার পর ঘণ্টা পড়েছে ⇨ He/she has studied for hours.

তারা এইমাত্র ফুটবল খেলিয়াছে ⇨ They have just played football.

সে এইমাত্র ফুটবল খেলিয়াছে ⇨ He has just played football.

Present perfect tense- এর ব্যবহারঃ

(i) অতীত ঘটনার ফল এখনও বর্তমান রয়েছে বুঝাতে: Maulana Bhashani has done a lot for our country.

(ii) অতীতে অনেক সময় ধরে কোন কাজ হয়েছে এবং এখনও সময়ের সমাপ্তি হয়নি এরূপ অর্থ প্রকাশ করতে:

They lived in London for ten years.

(iii) কোন sentence-এ Just, Just now, already, yet, never, ever, lately, recently ইত্যাদি Adverb এবং so far, up to now, up to the present ইত্যাদি Adverbial Phrase থাকলে Present Perfect Tense হয়।

I have already written the letter.

Have you ever been to Cox's Bazar?

So far he has done well.

(iv) After, when, before পূর্বে থাকলে Future Perfect Tense প্রকাশ করতে Present Perfect Tense ব্যবহৃত হয়।

Go to bed when/after you have done your home work.

(v) অতীতে কোন কার্য সংঘটিত হয়েছে এবং তা বর্তমানে ঘটতে পারে এমন বুঝাতে:

I have seen wolves in the forest.

উপরের Sentence-টির অর্থ it is still possible to see in the forest.

(vi) Incomplete period বুঝাতে (today, this morning, this afternoon, this evening, this week, this month, this year, this century ইত্যাদি)

Tom has rung me three times this morning.

এখানে morning বলতে দুপুর ১টার পূর্ব পর্যন্ত বুঝায়। যদি সময়টি ১টার পর বুঝায় তখন তা complete period বুঝায় এবং তা Past indefinite tense হয়।

Tom rang me three times this morning (at 2 pm)

I have seen him this afternoon (at 4 pm)

I saw him this afternoon (at 6 pm)

(vii) a. অভ্যাসগত কর্ম(habitual actions) বুঝাতে: They have always answered my letter.

b. কোন পুনঃ পুনঃ সংঘটিত না হওয়া বুঝিয়ে একটানা সংঘটিত হওয়া বুঝালে:

Since my childhood I have learnt my lessons attentively.

কিন্তু এক্ষেত্রে Since এর বিকল্প হিসেবে for এর পরে period of time ব্যবহার করতে হয়।

I have learnt my lessons attentively for ten years.

(viii) নিম্নলিখিত ধরনের Sentence-এর ক্ষেত্রে:

Jerry is the best boy I have ever seen.

This is the best book I have ever read.

Note: ever-এর পরিবর্তে the first, the second, the only ব্যবহার করা যায়।

This is first time I have seen a lion.

This is the only book he has bought.

(ix) অতীতে সংঘটিত হয়ে বর্তমানে কোন কাজ চলে এরূপ বুঝাতে:

He has been in London for three years. (he is still in London)

কিন্তু He was in London for three years. (he is not in London now)

(x) বলাবাহুলি কোন কাজ সংঘটিত হয়েছে বুঝালে:

I have not seen you for years. (but I see you now)

The room has not been cleaned for months. (but we are cleaned it now)

(xi) নিম্নলিখিত ধরনের প্রশ্ন এবং তার উত্তর বুঝাতে:

How long have you been you here? – I have been here for six months.

Have you been to the zoo? – yes, I have been to the zoo.

The present used with for and since

For এর ব্যবহার: (a) period of time (extending into the present) বুঝাতে: We have lives in Delhi for five years. (and still live there)

Note: be, live এবং wait এর পর for থাকলে উক্ত for বাদ দেয়া যায়:

We have been here an hour.

Since এর ব্যবহার : Point of time-এর পূর্বে since বসে: He has been ill since Monday.

Note: last এবং the last এর মধ্যে পার্থক্য: নির্দিষ্ট সময় (point of time) বুঝাতে last এবং ব্যাপক সময় (period of time) বুঝাতে the last ব্যবহৃত হয়। যেমন:

I have been here since last week.

I have been here for the last week.

(xii) চিঠিপত্রে Present perfect tense প্রায়ই ব্যবহৃত হয়: I am sorry I have not written before.

PRESENT PERFECT TENSE

+

S + have/has + past participle

I have tried sushi.

-

S + have not (haven't)/has not (hasn't) + past participle

I have not tried sushi.

?

Have/Has + subject + past participle?

Have you tried sushi?

Usage

Example

To express things you have done in your life

She has never studied Japanese.

To express number of times you have done something

How many times have you tried to call her?

To describe recently completed actions which are important now

I have some bad news. I've lost my job.

To express situations that started in the past and are still true

I've known James for 4 or 5 years.

To describe unfinished actions or situations

I've read half of the book.

To express present result

John has missed the bus, so he'll be late.

✍ **সাধারণ নাসূচক বাক্য:** ইহার সাধারণ নাসূচক বাক্য গঠন করিতে হইলে প্রথমে subject বসে তারপর সাহায্যকারী ক্রিয়া Haven't/Hasn't বসে এরপর মূল verb past participle form করতে হয় এবং সবশেষে object বসে ।

✓ **Structure: :subject+Havenot/Hasn't+ Verb(past participle form)+object.**

উদাহরণঃ

□ সে বাজারে যায নি – He hasn't gone to market .

□ আমি মাছ খায় নি – I haven't eaten fish .

✍ **প্রশ্নবোধক বাক্য:** ইহার সাধারণ প্রশ্নবোধক বাক্য গঠন করিতে হইলে প্রথমে সাহায্যকারী ক্রিয়া Have/Has বসে তারপর subject বসাতে হয় । এরপর মূল verb এর past participle form বসে এবং সবশেষে object বসে ।

✓ **Structure: :Have/Has+subject+verb(past participle form)+object**

উদাহরণঃ

□ সে কি বাজারে গেছে? – Has he gone to market?

□ আমি কি মাছ খেয়েছে? – Have I eaten rice?

✍ **প্রশ্নবোধক না সূচক:** ইহার প্রশ্নবোধক না সূচক বাক্যগঠন করিতে হইলে প্রথমে সাহায্যকারী ক্রিয়া Have/Has বসে তারপর subject বসাতে হয় । subject এর পরে not বসে । এরপর মূল verb এর past participle form বসে এবং সবশেষে object বসে ।

✓ **Structure: :Have/Has+subject+not+verb(past participle form)+object.**

উদাহরণঃ

□ সে কি বাজারে যায় নি? – Has he not gone to market?

□ আমি কি মাছ খায় নি? – Have I not eating rice?

✍ **সংক্ষিপ্ত হাঁসূচক বাক্য:** ইহার সংক্ষিপ্ত হাঁসূচক বাক্য গঠন করিতে হইলে প্রথমে কন্মায়ুক্ত (yes,) বসাতে হয় তারপর subject বসে এবং সবশেষে সাহায্যকারী ক্রিয়া Have/Has বসালেই হয় ।

✓ **Structure: : (Yes,)+ subject+ Have/Has**

উদাহরণঃ

□ হাঁ সে বাজারে গেছে – Yes, he Has.

□ হাঁ আমি মাছ খেয়েছি – Yes, I Have.

✍ **সংক্ষিপ্ত না সূচক বাক্য:** ইহার সংক্ষিপ্ত না সূচক বাক্য গঠন করিতে হইলে প্রথমে কন্মায়ুক্ত (No,) বসাতে হয় তারপর subject বসে এবং সবশেষে সাহায্যকারী ক্রিয়া Haven't/Hasn't বসালে হয় ।

✓ **Structure: : No,+subject+Haven't/Hasn't**

উদাহরণঃ

□ না সে বাজারে যায় নি – No, he hasn't.

□ না আমি মাছ খাই নি – No, I haven't.

আরো কিছু নিয়ম

Sub + have / has + made + obj + verb এর present form.

I have made you do the work. (আমি তোমাকে দিয়ে কাজটি করিয়াছি)।

Sub + have / has + let + obj + verb এর present form.

I have let you play football. (আমি তোমাকে ফুটবল খেলতে দিয়েছি)।

Sub + seem / seems to have + verb এর past participle.

He seems to have played football. (সে মনে হয় ফুটবল খেলছে)।

Sub + should have + মূল verb এর past participle.

He should have played football. (তার ফুটবল খেলা উচিত হয়েছে)।

☑ Has/Have—

☐ তুমি কি রাধাতে কোন চিঠি লিখেছ? ⇨ *Have* you written any letter to Radha? হ্যাভ ইউ রিটন্ এনি লেটার টু রাধা?

☐ হ্যাঁ, আমি রাধাকে চিঠি লিখেছি। ⇨ Yes, I *have* written to her. ইয়েস আই হ্যাভ রিটন্ টু হার।

☐ রাধা কি তোমার চিঠির উত্তর দিয়েছে? ⇨ *Has* Radha replied to your letter? হ্যাজ রাধা রিপ্লায়েড টু ইয়োর লেটার?

☐ না, দেয়নি। ⇨ No. she *hasn't*. নো শী হ্যাজ'ন্ট।

☐ খেয়েছে? ⇨ *Have* you taken your meals? হ্যাভ ইউ টেক্ন্ ইয়োর মিলস্?

☐ না, সকালে জলখাবারটা যথেষ্ট পরিমাণে হয়ে গিয়েছিল। ⇨ No, I *had* a heavy breakfast in the morning. নো, আই হ্যাভ এ হেভি ব্রেকফাস্ট ইন দ্যা মর্নিং।

☐ তুমি কি ওদের বাড়ি গিয়েছিলে? ⇨ *Did* you go to his house? ডিড্ ইউ গো টু হিস হাউস?

☐ না, এখনও যাওয়া হয়নি। ⇨ No, I have yet to go. নো, আই হ্যাভ ইয়েট্ টু গো।

Examples of Present Perfect Tense

- 1) আমি চিঠিটি লিখেছি ⇨ I have written the letter.
- 2) সে (স্ত্রী) একটি ছবি আঁকেছে ⇨ She has drawn a picture.
- 3) তাহারা ভাত খেয়েছে ⇨ They have eaten rice.
- 4) সে স্কুলে গিয়েছে ⇨ He has gone to school.
- 5) আমি একটি বই কিনেছি ⇨ I have bought a book.
- 6) শামীম অঙ্কটি করেছে ⇨ Shamim has done the sum.
- 7) তুমি মিথ্যা বলেছ ⇨ You have told a lie.
- 8) তাহারা বাড়ি ফিরেছে ⇨ They have returned home.
- 9) আমরা তাকে সাহায্য করেছি ⇨ We have helped him.
- 10) মা খাবার রান্না করেছেন ⇨ Mother has cooked food.

- 11) আমরা দেরি করেছি ⇒ We have made delay.
- 12) তুমি প্লেটটি ভেঙেছ ⇒ You have broken the plate.
- 13) বাবা টাকা পাঠিয়েছে ⇒ Father has sent money.
- 14) তারা চা পান করেছে ⇒ They have drunk tea.
- 15) রুনা একটি গান গেয়েছে ⇒ Runa has sung a song.
- 16) তুমি ভুল করেছ ⇒ You have mistaken.
- 17) মা খাবার রান্না করেছে ⇒ Mother has cooked food.
- 18) বালিকাটি একটি ছবি আঁকেছে ⇒ The girl has drawn a picture.
- 19) আমরা স্টেশনে পৌঁছেছি ⇒ We have reached at the station.
- 20) সে ভাত খেয়েছে ⇒ He has eaten rice.
- 21) আমি কাজটি করেছি ⇒ I have done the work.
- 22) আমরা অঙ্কটা করিনি ⇒ We have not done the sum.
- 23) তোমরা গোলমাল করনি ⇒ You have not made a noise.
- 24) শিশুটি এখনো ঘুমায়নি ⇒ The baby has not yet slept.
- 25) আমি এখনো চিঠিটা লিখিনি ⇒ I have not yet written the letter.
- 26) আব্বা টাকা পাঠায়নি ⇒ Father has not sent money.
- 27) মতিন এখনো পৌঁছায়নি ⇒ Matin has not yet reached.
- 28) তুমি এখনো পড়া শেখনি ⇒ You have not yet learnt your lesson.
- 29) আমি এখনো যাইনি ⇒ I have not yet gone.
- 30) সে এখনো খায়নি ⇒ He has not yet eaten.
- 31) শীত এখনো শুরু হয়নি ⇒ Winter has not yet set in.
- 32) পিয়া এখনো আসেনি ⇒ Piya has not yet come.
- 33) সে এখনো ঘুমায়নি ⇒ He has not yet slept.
- 34) রানী এখনো বইটি কিনেনি ⇒ Rani has not yet bought the book.
- 35) আপনারা ব্যাপারটা বোঝেননি? ⇒ Have you not understood the matter?
- 36) তোমার বাবা কি টাকা পাঠিয়েছেন? ⇒ Has your father sent money?
- 37) তিনি কি আমাকে ডেকেছেন? ⇒ Has he called me?
- 38) তুমি কি খবরটি শুনেছ? ⇒ Have you heard the news?
- 39) সে কি রচনাটি লেখেনি? ⇒ Has he not written the easy?
- 40) তুমি কি সাপটি মার নাই? ⇒ Have you not killed the snake?
- 41) তুমি কি তাকে দেখ নাই? ⇒ Have you not seen him?
- 42) রহিম কি গাভিটি এখনো বিক্রি করেন নাই? ⇒ Has Rahim not yet sold the cow?
- 43) আমরা কি দেরি করেছি? ⇒ Have we made delay?
- 44) তোমরা কি আমাকে দেখেছ? ⇒ Have you seen me?
- 45) আমি কি কাজটা করেছি? ⇒ Have I done the work?
- 46) তুমি কি রহিমকে দেখেছ? ⇒ Have you seen Rahim?
- 47) তুমি কি খবরটি শোননি? ⇒ Have you not heard the news?
- 48) বিড়ালটি কি একটা হুঁদুর ধরেছে? ⇒ Has the cat caught a rat?
- 49) তিনি কি চিঠিখানা পড়েছেন? ⇒ Has he read the letter?

- 50) তাহারা কি চা পান করেছে? ⇨ Have they drunk tea?
- 51) তিনি কি আমাকে ডেকেছেন ⇨ Has he called me?
- 52) আমরা কি অঙ্কটা করিনি? ⇨ Have we not done the sum?
- 53) রুনা কি একটা গান গেয়েছে? ⇨ Has Runa sung a song?
- 54) তোমরা কি গোলমাল করনি? ⇨ Have you not made a noise?
- 55) পুলিশ কি চোরটা ধরেছে? ⇨ Have the police caught the thief?
- 56) তোমরা কি ডাক্তার ডেকেছ? ⇨ Have you called the doctor?
- 57) তারা কি পরীক্ষায় পাস করেছে? ⇨ Have they passed in the exam?



Present Perfect Continuous Tense

কোন কাজ পূর্বে আরম্ভ হয়ে এখনও চলছে এরূপ বোঝালে Present Perfect Continuous Tense হয়।

বাংলায় চিনার উপায়:

বাংলায় ক্রিয়ার শেষে তেছ, তেছি,তেছে, তেছেন, চছ, চছি, চছে, চছেন, ছু, ছি, ছে, ছেন ইত্যাদি উল্লেখ থাকে এবং তার সাথে সময়ের উল্লেখ থাকে।

শব্দ দেখে চেনার উপায়: যে শব্দ গুলো থাকলে present continous tense হবে:

today(আজ), this morning(আজ সকালে), this evening(আজ সন্ধ্যা বেলাতে), at this moment (এই মুহূর্তে), now(এখন), continually(অবিরত), constantly(ক্রমাগত), perpetually(সদাসর্বদা).

Main Structure:

Subject + has been/have been + main verb + ing + since/from/for + Extension.

For→ অঙ্ক বাচক হলে for ব্যবহার হয়।

Since→ নাম বাচক হলে since ব্যবহার হয় বা সাল উল্লেখ থাকলে since ব্যবহার হয়।

I have been reading in Bangladesh Bank High School since 1998.

অন্যান্য বাক্যের জন্য সহজ Structure:

Affirmative: Sub + have been / has been + Verb + ing + Extension .

Negative: Sub + (have/ has) not + been + Verb + ing + Extension.

Interrogative: Have / Has + Sub + been + Verb + ing + Extension + ?

Neg ⇌ Int: (Have / Has)n't + Sub + been + Verb + ing + Extension +?

Present Perfect Continuous Tense

+

S + have/has + been + V-ing

They have been learning English for 2 years.

-

S + have/has + not + been + V-ing

They have not been learning English for 2 years.

?

Have/has + S + been + V-ing

Have they been learning English for 2 years?

Usage

Example

Express long actions that started in the past and continue until now

I've been living in Ireland for almost 4 years.

Express recent actions that have clear evidence or results now

Her eyes are red because she's been crying all evening.

Typically used for shorter, more temporary situations

Have they been learning English this week?

Present perfect continuous tense- এর ব্যবহারঃ

(i) Present perfect continuous tense- এর ক্ষেত্রে ব্যাপক সময় (period of time) এর পূর্বে for এবং নির্দিষ্ট সময় (point of time) এর পূর্বে since বসে।

I have been reading for two hours.

I have been reading since in the morning.

(ii) এ Tense-এ স্থিতিশীলতার অর্থজ্ঞাপক (static Nature) এর-verb যেমন stay, sit, stand, wait, study, lie, learn, rest, live, sleep, rain, work, teach ইত্যাদিও ব্যবহারই বেশি। এ verb গুলির কার্য তাদের প্রকৃতিগত কারণে আরম্ভ হয়ে বর্তমানে গড়ায়।

He has been sleeping for three hours.

(iii) Present perfect tense-এ পুনঃপুনঃ সংঘটিত কার্যকে Present perfect continuous tense-এ প্রকাশ করা হয়।

Present perfect: I have written six letters since breakfast.

Present perfect continuous: I have writing letters since breakfast.

Note: এক্ষেত্রে present perfect ও present perfect continuous-এর পার্থক্য হল present perfect tense -এ সম্পূর্ণ number of times ও number of things এর উল্লেখ থাকে; কিন্তু present perfect continuous- এ থাকে না এবং কাজটি নিরবচ্ছিন্নভাবে বলা বুঝায়।

Subject এর পরে Have been/Has been বসানোর সহজ নিয়ম: I ও you এর পরে Have been বসবে এট ব্যতিক্রম। বাকি Subject যদি এক বচন হয় তাহলে Has been বসবে আর Subject যদি বহু বচন হয় তাহলে Have been বসবে। Has been হচ্ছে এক বচন verb। Have been হচ্ছে বহু বচন verb। মনে রাখতে হবে এক বচনের সাথে এক বচন আর বহু বচনের সাথে বহু বচন বসবে।

Example:

আমি দুই দিন ধরে কাজটি করিতেছি ⇨ I have been doing this work for two days.

সে দুই ঘণ্টা যাবৎ পড়িতেছে ⇨ He has been reading for two hours.

সে সকাল থেকে পড়িতেছে- He has been reading since morning.

সে তিন বছর যাবৎ এই স্কুলে পড়িতেছে ⇨ He/She has been reading in this school for three years.

ছেলেবেলা হতে সে এখানে বাস করিতেছে ⇨ He has been living here from his boyhood.

ফাহিম গত সোমবার হইতে জ্বরে ভুগিতেছে ⇨ Fahim has been suffering from fever since sunday last.

Note ⇨ Since ব্যবহৃত হবে শুধুমাত্র Point of Time এর ক্ষেত্রে অর্থাৎ নির্দিষ্ট সময়ের ক্ষেত্রে। Period of Time এর ক্ষেত্রে অর্থাৎ কোন নির্দিষ্ট সময়ের ব্যাপ্তি বোঝাতে for ব্যবহার করা হয়। অনেক বেশি সময় এর ক্ষেত্রে বা কোন ব্যক্তিগত ক্ষেত্রে যেমন ছেলেবেলা হতে/শৈশবকাল হতে এরূপ বুঝাতে from ব্যবহৃত হয়। সব Tense এর ক্ষেত্রে from ব্যবহার করা যায়।

আরো সহজভাবে বলা যায়: বারের নাম যেমন ⇨ Saturday, Sunday, Monday ইত্যাদি, মাসের নাম যেমন ⇨ January, February ইত্যাদি, Morning, Noon, Afternoon, Evening, সাল যেমন ⇨ 1971, তারিখ যেমন ⇨ 10th ইত্যাদির আগে since বসে। ব্যাপক সময় যেমন ⇨ এক ঘণ্টা, ২ দিন, সাত দিন, ১ বছর ইত্যাদির আগে for বসে। ছেলেবেলা হতে/শৈশবকাল হতে এরূপ বুঝাতে from ব্যবহৃত হয়।

☑ Has been/Have been

☐ তুমি সকাল থেকে কি করছ? ⇨ What *have* you been doing since morning. হোয়াট হ্যাভ ইউ বিন ডুইং সিন্স মর্নিং?

☐ আমি সকাল থেকে এই বইটা পড়ছি। ⇨ I *have* been reading this book since morning. আই হ্যাভ বিন রিডিং দিস বুক সিন্স মর্নিং।

☐ কাল থেকেই কি এখানে বৃষ্টি হচ্ছে? ⇨ *Has* it been raining here also since yesterday. হ্যাজ ইট বিন রেইনিং হিয়ার অলসো সিন্স ইয়েস ইয়েস্টারডে?

☐ হ্যাঁ, থেমে থেমে হচ্ছে। ⇨ Yes, it *has* been raining, but intermittently. ইয়েস, ইট হ্যাজ বিন রেইনিং বাট ইন্টারমিটেন্টলি।

☐ জল কি অনেকক্ষণ ধরে ফুটেছে। ⇨ *Has* the water been boiling for long? হ্যাজ দ্যা ওয়াটার বিন বয়েলিং ফর লং?

☐ না, এই অল্পক্ষণ ধরে ফুটেছে। ⇨ No, it *has* been boiling only for a little time. নো, ইট হ্যাজ বিন বয়েলিং ফর এ লিটল টাইম।

Examples of Present Perfect Continuous Tense

- 1) আমি পাঁচ ঘণ্টা ধরে পড়ছি ⇨ I have been reading for five hours.
- 2) সকাল থেকে বৃষ্টি হচ্ছে ⇨ It has been raining since morning.
- 3) তিন ঘণ্টা ধরে বৃষ্টি হচ্ছে ⇨ It has been raining for three hours.
- 4) সে সাত দিন ধরে জ্বরে ভুগছে ⇨ He has been suffering from fever for seven days.
- 5) সে শনিবার থেকে স্কুলে যাচ্ছে না ⇨ He has not been going to school since Saturday.
- 6) সে পাঁচ বছর ধরে এই স্কুলে পড়ছে ⇨ He has been reading in this school for five years.
- 7) সে কি শনিবার থেকে স্কুলে যাচ্ছে না? ⇨ Has he not been going to school since Saturday?

- 8) সে কি তিন বছর ধরে এখানে চাকরি করছে? ⇒ Has he been serving here for three years?
- 9) আমরা কি চার বছর ধরে এখানে বাস করছি? ⇒ Have we been living here for four years?
- 10) তিন দিন ধরে বৃষ্টি হচ্ছে ⇒ It has been raining for three days.
- 11) আমি তিন বছর ধরে এখানে বাস করছি ⇒ I have been living here for three years.
- 12) প্রায় দুই ঘণ্টা ধরে বৃষ্টি হচ্ছে ⇒ It has been raining for about two hours.
- 13) মাসুদ গত শুক্রবার হতে জ্বরে ভুগছে ⇒ Masud has been suffering from fever since Friday last.
- 14) নাসিমা গত জুন মাস থেকে এই বিদ্যালয়ে পড়ছে ⇒ Nasima has been reading in this school since last June.
- 15) তুমি পাঁচ ঘণ্টা ধরে সাঁতার কাটছ ⇒ You have been swimming for five hours.
- 16) রহিম পাঁচ বছর ধরে এই স্কুলে পড়ছে ⇒ Rahim has been reading in this school for five years.
- 17) সে কি চার বছর ধরে এখানে চাকরি করছে?- Has he been serving here for four years?
- 18) আমি দুই ঘণ্টা ধরে আপনার জন্য অপেক্ষা করছি ⇒ I have been waiting for you for two hours.
- 19) বালকগুলো এক ঘণ্টা ধরে খেলছে ⇒ The boys have been playing for an hour.

Past Tense (অতীত কাল)

Past Indefinite Tense:

অতীত কালের কোন কাজ বোঝাতে বা অতীতের কোন অভ্যাস বোঝাতে, যার ফল বিদ্যমান নেই তাকে Past Indefinite Tense বলে।

বাংলায় চিনার উপায়:

বাংলায় ক্রিয়ার শেষে ল, লাম, ত, তাম, তে, তেন এদের যে কোন একটি যোগ থাকে। যেমন (করেছিল, করিয়াছিল, করেছিলাম, করিয়াছিলাম, করেছিলে, করিয়া ছিলে, করেছিলেন, করিয়াছিলেন, পড়িল, পড়িলাম, পড়িলেন, পড়িত, পরিতেন থাকলে Past Indefinite Tense বুঝতে হবে।)

শব্দ দেখে চেনার উপায়: ইংরেজি বাক্যে অতীতের কোন সময় (অতীতের দিন, তারিখ, সাল থাকলে কিংবা yesterday (গতকাল), ago (আগে), long since (অনেক আগে), formerly (ইতিপূর্বে / পূর্বতন), once (একদা), once upon a time (একদা), last সূচক শব্দ (last night ⇨ গতরাতে, last week ⇨ গতসপ্তাহে, last year ⇨ গত বছরে, last+time (last night, last year etc.), just+time+ago .ইত্যাদি থাকলে বাক্যটি past indefinite tense এর হয়।

Main Structure: Subject + past form of main verb + Extension

অন্যান্য বাক্যের জন্য সহজ Structure:

Affirmative: Sub + Verb এর Past Form + Extension.

Negative: Sub + did not/ Au.V not + Verb এর Present Form + Extension .
(Au.V ⇨ Auxiliary Verb ⇨ Was/Were)

Interrogative: Did/Au.V + Sub + Verb এর Present Form + Extension + ?

Neg ⇨ Int: Didn't /Au.Vn't + Sub + Verb এর Present Form + Extension + ?

Example:

আমি ভাত খাইয়াছিলাম/খেয়েছিলাম ⇨ I ate rice.

আমি স্কুলে গিয়েছিলাম ⇨ I went to school.

সে স্কুলে গিয়েছিল ⇨ He went to school.

তুমি/ তোমরা কাজটি করেছিলে/করিয়াছিলে ⇨ You did the work.

তার ছেলেবেলা লন্ডন কেটেছিল ⇨ He spent his boyhood in London.

লুনা একটি গান গেয়েছিল ⇨ Luna sang a song.

সে ফুটবল খেলেছিল ⇨ He played football.

সে কাজটি করত ⇨ He did the work.

আমি একটা পাখি দেখলাম/দেখেছিলাম ⇨ I saw a bird.

আমার একটা গাভি ছিল ⇨ I had a cow.

আমাদের একটা বাগান ছিল ⇨ We had a garden.

Note ⇨ Past indefinite Tense যুক্ত কোন sentence এ যদি main verb না থাকে তাহলে সেখানে be verb (Am,Is,Are,Was,Were) ই main verb হিসেবে ব্যবহৃত হবে।
যেমন:I was ill. He was good.

PAST SIMPLE TENSE

TO BE

+

S + Was/were

They were friends.

-

S + was not/were not + ...

They weren't friends.

?

Was/Were + S + ...?

Were they friends?

VERBS

S + V-ed

She worked yesterday.

S + did not + verb (base form)

She didn't work yesterday.

Did + S + verb (in base form)?

Did she work yesterday?

Usage

To express completed action in the past

To describe a series of completed actions in the past

To express habits in the past

For stative verbs (have (own), be, think (believe), know, dislike, need, owe, wish

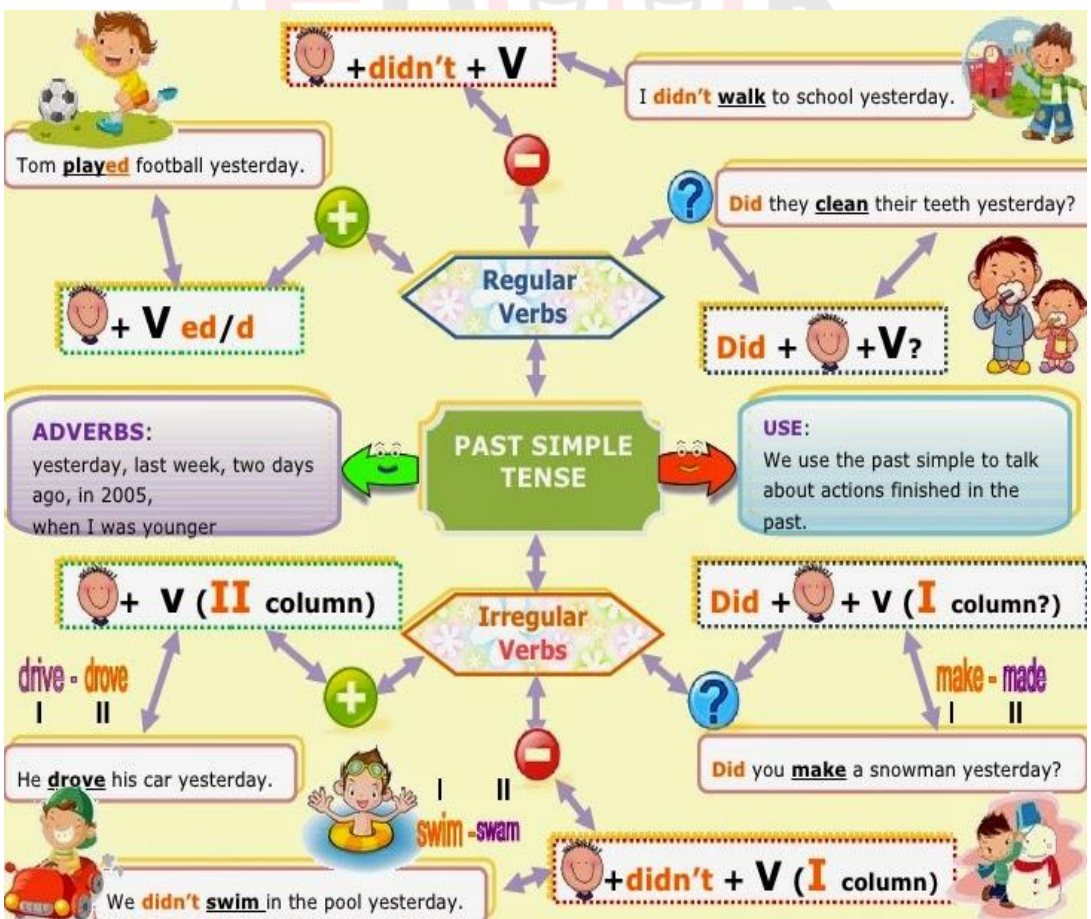
Example

I saw a ghost last Friday.

I finished work, walked to the beach, and found a nice place to swim.

When I was young, I watched lots of television every day after school.

He had a small cottage in the woods.



Past Indefinite Tense এর Negative/ Interrogative/ Negative ⇔ Interrogative
বাক্য গঠন করার নিয়ম

✍ **সাধারণ নাসূচক বাক্য:** ইহার নাসূচক বাক্য গঠন করিতে হইলে প্রথমে subject বসে তারপর সাহায্যকারী ক্রিয়া Did not বসে এরপর মূল verb এর present form বসে এবং সবশেষে object বসে ।

✓ **Structure: :Subject+Didn't+Verb(present form)+Object**

উদাহরণঃ সে বাজারে গেল না – He didn't go to market.

আমরা ফুটবল খেললাম না – We did not play football .

কোন Subject এর পরে যদি Was, Were, Had, Could, Should, Would, Might ইত্যাদি থাকে তাহলে **Negative** বাক্য গঠন করার সময় এদের পরে Not বসাতে হবে। যেমন:

I was good

✍ Ans: I was not good.

I had a cow.

✍ Ans: I had not a cow. Or I had no cow.

এখানে উল্লেখ্য যে, had এর পরে not বসালে a থাকবে। আর যদি no বসানো হয় তাহলে a থাকবে না।

কিন্তু Subject এর পরে যদি Was, Were, Had, Could, Should, Would, Might ইত্যাদি না থাকে তাহলে এদের পরে Did not বসাতে হবে। তখন মূল Verbটি Present Form এর হবে। যেমন:

He went to school

✍ Ans: He did not go to school. এখানে went এর Present Form go হয়েছে।

You did the work.

✍ Ans: You did not do the work.

He did the work.

✍ Ans: He did not do the work. এখানে প্রথম বাক্যের did মূল Verb। তাই সূত্রের did not বসানোর পরে প্রথম বাক্যের did এর Present Form do হয়েছে।

They wrote a letter.

Ans: They did not write a letter.

I had a cow

✍ Ans: I did not have a cow.

He had a cow.

✍ Ans: He did not have a cow. এখানে Had এর পরে no/ not না বসিয়ে did not বসিয়েও **Negative** বাক্য গঠন করার যায়। তখন did not এর পরে had এর Present Form Have বসবে।

✍ **প্রশ্নবোধক বাক্য:** ইহার প্রশ্নবোধক বাক্য গঠন করিতে হইলে প্রথমে সাহায্যকারী ক্রিয়া Did বসে তারপর subject বসে এরপর মূল verb এর present form বসে এবং সবশেষে object বসে ।

✓ Structure: :Did+Subject+Verb(present form)+Object

উদাহরণঃ সে কি বাজারে গেল? – Did he go to market?

আমরা কি ফুটবল খেললাম? – Did we play football?

কোন Subject এর পরে যদি Was, Were, Had, Could, Should, Would, Might ইত্যাদি থাকে তাহলে Interrogative বাক্য গঠন করার সময় Subject পূর্বে ঐ Verb বসাতে হবে এবং বাক্যের শেষে প্রশ্ন বোধক চিহ্ন বসবে। যেমন:

I was good.

☞ Ans: Was I good?

কিন্তু Subject এর পরে যদি Was, Were, Had, Could, Should, Would, Might ইত্যাদি না থাকে তাহলে Interrogative বাক্য গঠন করার সময় Subject পূর্বে Did বসাতে হবে তখন মূল Verb এর Present Form বসবে এবং বাক্যের শেষে প্রশ্ন বোধক চিহ্ন বসবে। যেমন:

They read the books.

☞ Ans: Did they read the books?

He went to school.

☞ Ans: Did he go to school?

I did the work.

☞ Ans: Did I do the work?

✍️ প্রশ্নবোধক না সূচক: ইহার প্রশ্নবোধক নাসূচক বাক্য গঠন করিতে হইলে প্রথমে সাহায্যকারী ক্রিয়া Did বসে তারপর subject বসে । subject পর not বসে এরপর মূল verb এর present form বসে এবং সবশেষে object বসে ।

✓ Structure: :Did+Subject+not+Verb(present form)+Object

উদাহরণঃ সে কি বাজারে গেল না? – Did he not go to market?

আমরা কি ফুটবল খেললাম না? – Did we not play football?

Negative ⇨ Interrogative বাক্য গঠন করার সময় বাক্যটিকে আগে Interrogative বাক্যে পরিণত করতে হবে। তারপর Subject যদি Noun হয় তাহলে তার আগে Not বসবে আর Subject যদি Pronoun তাহলে তারপরে Not বসবে। মনে রাখতে হবে, Noun এর আগে Pronoun এর পরে Not বসে। যেমন:

I was good.

☞ Ans: Was I not good?

Rahim read the books.

Ans: Did not Rahim read the books?

তবে Subject, Noun বা Pronoun যাই হোক না কেন, Not কে যদি সংক্ষিপ্তাকারে অর্থাৎ Wasn't, Weren't, Didn't, ইত্যাদিভাবে লিখে সকল Subject এর পূর্বে বসিয়ে Negative

⇨ Interrogative বাক্য গঠন করা যায়। যেমন:

He went to school.

☞ Ans: Didn't he go to school?

Sharif was a good student.

☞ Ans: Wasn't Sharif a good student?

এভাবে বাক্য গঠন করতে চাইলে বাক্যটিকে প্রথমে Negative এ পরিনত করতে হবে। তারপর Negative করার অংশটি অর্থাৎ Wasn't, Weren't, Didn't ইত্যাদি Subject এর পূর্বে বসালেই

Negative ⇔ Interrogative বাক্য গঠিত হবে।

📖 **সংক্ষিপ্ত হাঁসূচক বাক্য:** ইহার সংক্ষিপ্ত হাঁসূচক বাক্য গঠন করিতে হইলে প্রথমে কমাযুক্ত (yes,) বসাতে হয় তারপর subject বসে এবং সবশেষে সাহায্যকারী ক্রিয়া Did বসালেই হয়

✓ **Structure: : (Yes,)+ subject+ Did.**

উদাহরণঃ

□ হাঁ সে বাজারে গেল – Yes, he Did.

□ হাঁ আমি মাছ খাইলাম – Yes, I Did.

📖 **সংক্ষিপ্ত না সূচক বাক্য:** ইহার সংক্ষিপ্ত না সূচক বাক্য গঠন করিতে হইলে প্রথমে কমাযুক্ত (No,) বসাতে হয় তারপর subject বসে এবং সবশেষে সাহায্যকারী ক্রিয়া Didn't বসালে হয়

✓ **Structure: : No,+subject+Didn't.**

উদাহরণঃ

□ না সে বাজারে গেল না – No, he Didn't.

□ না আমি মাছ খাইলাম না – No, I Didn't.

আরো কিছু নিয়ম

Sub + would / could / might + verb এর present form.

He could play football. (সে ফুটবল খেলতে পারত)।

Sub + should have + মূল verb এর past participle.

He should have played football. (তার ফুটবল খেলা উচিত ছিল)।

Sub + might have to + মূল verb এর present form

He might have to play football. (তাকে ফুটবল খেলতে হতে পারত)।

Sub + was to / were to + মূল verb এর present form.

He was able to play football. (সে ফুটবল খেলতে সক্ষম)।

Sub + made + obj + verb এর present form.

He made me play football. (সে আমাকে দিয়ে ফুটবল খেলাত)।

Sub + let + obj + verb এর present form

He let me play football. (সে আমাকে ফুটবল খেলতে দিত/দিয়েছিল)।

Sub + needed + to have +

He needed to have a good house. (তার একটি ভাল বাড়ি থাকার দরকার ছিল)।

☑ Did

□ তুমি কি কাল খুব তাড়াতাড়ি উঠেছিলি? ⇨ **Did** you get up early yesterday? ডিড্ ইউ গেট্ আপ্ আর্লি ইয়েস্টারডে?

□ হ্যাঁ দিদিমণি, আমি সকাল সকাল উঠেছিলাম। ⇨ Yes madam, I **got** up early. ইয়েস

ম্যাডাম, আই গট আপ্ আর্লি।

□ তুমি পাউরুটি আর মাখন খেয়েছিলে? ⇒ *Did* you have bread and butter? ডিড্ ইউ হ্যাভ ব্রেড অ্যান্ড বাটার।

□ হ্যাঁ দিদিমণি, আমি খেয়েছিলাম। ⇒ Yes madam, I *did*. ইয়েস ম্যাডাম, আই ডিড্।

□ রজনী কি তোমার কাছে দুপুরে এসেছিল? ⇒ *Did* Rajani come to you at noon? ডিড্ রজনী কাম্ টু ইউ এট নুন?

□ আঞ্জে না। ⇒ No, she *didn't*. নো, শী ডিড্‌ন্ট।

□ তুমি কি রচনাটি রাতে লিখেছিলে? ⇒ *Did* you write this essay at night? ডিড্ ইউ রাইট দিস্ এসে এট নাইট?

□ না, আমি লিখিনি, আমার ভাই লিখেছে। ⇒ No, I *didn't* write, but my brother did. নো, আই ডিড্‌ন্ট রাইট, বাট্ মাই ব্রাদার ডিড্।

Examples of Past Indefinite Tense

- 1) 263. সে স্কুলে গিয়েছিল ⇒ He went to school.
- 2) রনি স্কুলে যায় নাই ⇒ Rony did not go to school.
- 3) তুমি ভাত খেয়েছিলে ⇒ You ate rice.
- 4) তাহারা ফুটবল খেলেছিল ⇒ They played football.
- 5) লাবনী গান গেয়েছিল ⇒ Laboni sang a song.
- 6) বাবা আমাকে ভালো উপদেশ দিয়েছিলেন ⇒ Father gave me good advice
- 7) সে গ্লাসটি ভেঙেছিল ⇒ He broke the glass.
- 8) আমি দুধ পান করেছিলাম ⇒ I drank milk.
- 9) বিড়ালটি হুঁদুর মেরেছিল ⇒ The cat killed mouse.
- 10) নানি একটি গল্প বলেছিলেন ⇒ Grandmother told a story.
- 11) মা পিঠা তৈরি করেছিল ⇒ Mother made cake.
- 12) সে একটি চিঠি লিখেছিল ⇒ He wrote a letter.
- 13) নৌকাটি নদীতে ডুবেছিল ⇒ The boat sank in the river.
- 14) তুমি সত্য বলেছিলে ⇒ You spoke the truth.
- 15) লোকটি ঘুড়ি উড়িয়েছিল ⇒ The man flew the kite.
- 16) আমি একটা বই কিনেছিলাম ⇒ I bought a book.
- 17) আমরা তাকে দেখেছিলাম ⇒ We saw him.
- 18) সে গতকাল এসেছিল ⇒ He came yesterday.
- 19) জলি দুধ পান করেছিল ⇒ Jolly drank milk.
- 20) আঙ্গুরগুলো টক ছিল ⇒ The grapes were sour.
- 21) সে আমটি খেয়েছিল ⇒ He ate the mango.
- 22) তুমি সত্য বলেছিলে ⇒ You spoke the truth.
- 23) আঙ্গুরগুলো টক ছিল ⇒ The grapes were sour.
- 24) সে আমটি খেয়েছিল ⇒ He ate the mango.
- 25) তুমি সত্য বলেছিলে ⇒ You spoke the truth.
- 26) সে বলটি লাথি মেরেছিল ⇒ He kicked the ball.
- 27) আকবর একটি চিঠি লিখেছিল ⇒ Akbar wrote a letter.
- 28) তিনি বাজারে গিয়েছেন ⇒ He went to market.
- 29) কলমটি লাল ছিল ⇒ The pen was red.

- 30) ওরা দুষ্ট ছিল ⇨ They were naughty.
- 31) আপনি এখানে এসেছিলেন ⇨ You came here.
- 32) করিম বিশ্বস্ত ছিল ⇨ Karim was faithful.
- 33) মিনু বুদ্ধিমতী ছিল ⇨ Minu was intelligent.
- 34) সে ব্যস্ত ছিল ⇨ He was busy.
- 35) তুমি অসুস্থ ছিলে ⇨ You were sick/ill.
- 36) এক যে ছিল রাজা ⇨ There was a king.
- 37) ফুলগুলো তাজা ছিল ⇨ The flowers were fresh.
- 38) আমি আজ সকালে এসেছি ⇨ I came this morning.
- 39) ছেলেটা বোকা ছিল ⇨ The boy was foolish.
- 40) আমি একটি ছাতা কিনেছিলাম ⇨ I bought an umbrella.
- 41) আমরা সকালে রওনা হলাম ⇨ We started in the morning.
- 42) আমি নদীতে গোসল করলাম ⇨ I took bath in the river.
- 43) পলি চারটি আম কিনেছিল ⇨ Poly bought four mangoes.
- 44) তিনি গত রাতে বাড়ি গিয়েছেন ⇨ He went home last night.
- 45) সিংহটি খাঁচার ভেতর ছিল ⇨ The lion was in the cage.
- 46) শিক্ষক আমাদের উপদেশ দিয়েছিলেন ⇨ The teacher advised us.
- 47) আমরা সমস্যাটি সমাধান করেছিলাম ⇨ We solved the problem.
- 48) বালিকাটি গত সোমবার একটি চিঠি লিখেছিল ⇨ The girl wrote a letter last Monday.
- 49) ছেলেরা বিদ্যালয়ে উপস্থিত হয়েছিল ⇨ The students were present in the school.
- 50) আমরা লোকটিকে দেখি নাই ⇨ We did not see the man.
- 51) তারা মাঠে যায় নাই ⇨ They did not go to field.
- 52) আমরা ইহা জানতাম না ⇨ We did not know it.
- 53) সে ঝগড়া করছিল না ⇨ He did not quarrel.
- 54) অনন্ত বেড়াতে যায়নি ⇨ Ananto did not go for a walk.
- 55) সে সময়মতো পৌঁছল না ⇨ He did not reach in time.
- 56) আমি এটা পছন্দ করলাম না ⇨ I did not like it.
- 57) কেউই আমাকে সাহায্য করতে আসে নাই - Nobody came to help me.
- 58) তোমরা অসহায় ছিলে না ⇨ You were not helpless.
- 59) তুমি সাহসী ছিলে না ⇨ You were not brave.
- 60) তারা দয়ালু ছিল না ⇨ They were not kind.
- 61) আমরা বাইরে গেলাম না ⇨ We did not go out.
- 62) তোমরা সময় চাইলে না ⇨ You did not want time.
- 63) আমি সুস্থ ছিলাম না ⇨ I was not well.
- 64) আমরা উপস্থিত ছিলাম না ⇨ We were not present.
- 65) করিম গতকাল আসেনি ⇨ Karim did not come yesterday.
- 66) তোমরা আমাকে সাহায্য করনি ⇨ You did not help me.

- 67) মহিলাটি মিথ্যা কথা বললো না ⇒ The woman did not tell a lie.
- 68) তাহারা ক্লাসে গোলমাল করেনি ⇒ They did not make a noise in the class.
- 69) তারা ঘরটা তৈরি করল না ⇒ They did not make the house.
- 70) তুমি কি ভাত খেয়েছিলে? ⇒ Did you eat rice?
- 71) তুমি কি তাকে টাকা দিয়েছিলে? ⇒ Did you give him money?
- 72) সে কি গাভিটি বিক্রি করেছিল? ⇒ Did he sell the cow?
- 73) তুমি কি বইটা কিনেছিলে? ⇒ Did you buy the book?
- 74) তুমি কি ঢাকা গিয়েছিলে? ⇒ Did you go to Dhaka?
- 75) তারা কি ফুটবল খেলেছিল? - Did they play football?
- 76) সে (স্ত্রী##) কি জ্বরে ভুগেছিল? ⇒ Did she suffer from fever?
- 77) বনি কি স্কুলে যায়নি? ⇒ Did not Bony go to school?
- 78) তোমরা কি তাকে সাহায্য করনি? ⇒ Did you not help him?
- 79) বালকটি কি পড়া শিখেনি? ⇒ Did not the boy learn lesson?
- 80) আমি কি তোমাকে একটি বই দিয়েছিলাম? ⇒ Did I give you a book?
- 81) ড. মুহম্মদ ইউনুছ কি পেয়েছেন? ⇒ What Dr. Mohammad Younus got?
- 82) ফুলগুলো কি লাল ছিল না? ⇒ Were the flowers not red?
- 83) তিনি কি ঔষধ খেয়েছিলেন? ⇒ Did he take medicine?
- 84) আপনি কি সেখানে গিয়েছিলেন? ⇒ Did you go there?
- 85) সে কি আমটি খেয়েছিল? ⇒ Did he eat the mango?
- 86) তাহারা কি গিয়েছিল? ⇒ Did they go?
- 87) তুমি কি তাকে টাকা দিয়েছিলে? ⇒ Did you give him money?
- 88) আঙ্গুরগুলো টক ছিল ⇒ The grapes were sour.

Past Continuous Tense:

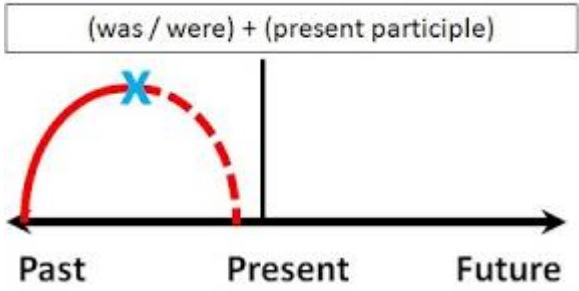
অতীতকালে কোন কাজ কিছুক্ষণ ধরে চলছিল এরূপ বোঝালে Past Continuous Tense হয়।

বাংলায় চিনার উপায়:

বাংলায় ক্রিয়ার শেষে তেছিল, তেছিলাম, তেছিলে, তেছিলেন, ছিল, ছিলে, ছিলেন, ছিল, ছিলাম, ছিলে, ছিলেন, এদের যে কোন একটি যোগ থাকে।

Main Structure:

Past Continuous



Subject + was/were + main verb + ing + Extension বা বাড়তি অংশ।

Subject ⇨ এর পর person ও number অনুসারে was বা were বসে এবং মূল verb ⇨ এর শেষে ing যোগ হয়।

অন্যান্য বাক্যের জন্য সহজ Structure:

Affirmative: Sub + was / were + Verb + ing + Extension.

Negative: Sub + (was / were) not + verb + ing + Extension .

Interrogative: Was/Were + Sub + Verb + ing + Extension + ?

Neg ⇨ Int: (Was /Were) n't + Sub + Verb + ing + Extension + ?

Usage	Ex ample	Time Expressions
Interrupted action in the past.	They were waiting for the train when I spoke to them.	When
Parallel actions	I was studying when my mother was watching TV.	While
Story background	While I was driving to work yesterday...	Constantly
Past habit	I was always cooking when I got home from school.	At that time
Specific time as an interruption.	Last night at 6 p.m, I was eating dinner.	In those days
Emphasis of length of action	I was working in the garden all day.	All morning
Arrangement in the past.	I was upset because I was leaving there that morning.	For hours
A series of parallel actions	When I came to school, the school bell was ringing, many students were running towards the garden, teachers were going out from classrooms.	Always ...

PAST CONTINUOUS TENSE

+

S + was/were + V-ing

She was cooking all morning.

-

S + was/were + not + V-ing

She was not sleeping when he came home.

?

Was/were + S + V-ing?

Was she sleeping when he came home?

Usage

To describe parallel actions

To describe what someone was doing at a particular point in time

To express interrupted action in the past

To describe repetition and irritation

Example

While I was washing the dishes, I heard a loud noise.

I was working in the garden all day yesterday.

I was driving to work when I crashed my car.

He was always complaining in class.

Example:

আমি ভাত খাইতেছিলাম/খাচ্ছিলাম ⇨ I was eating rice.

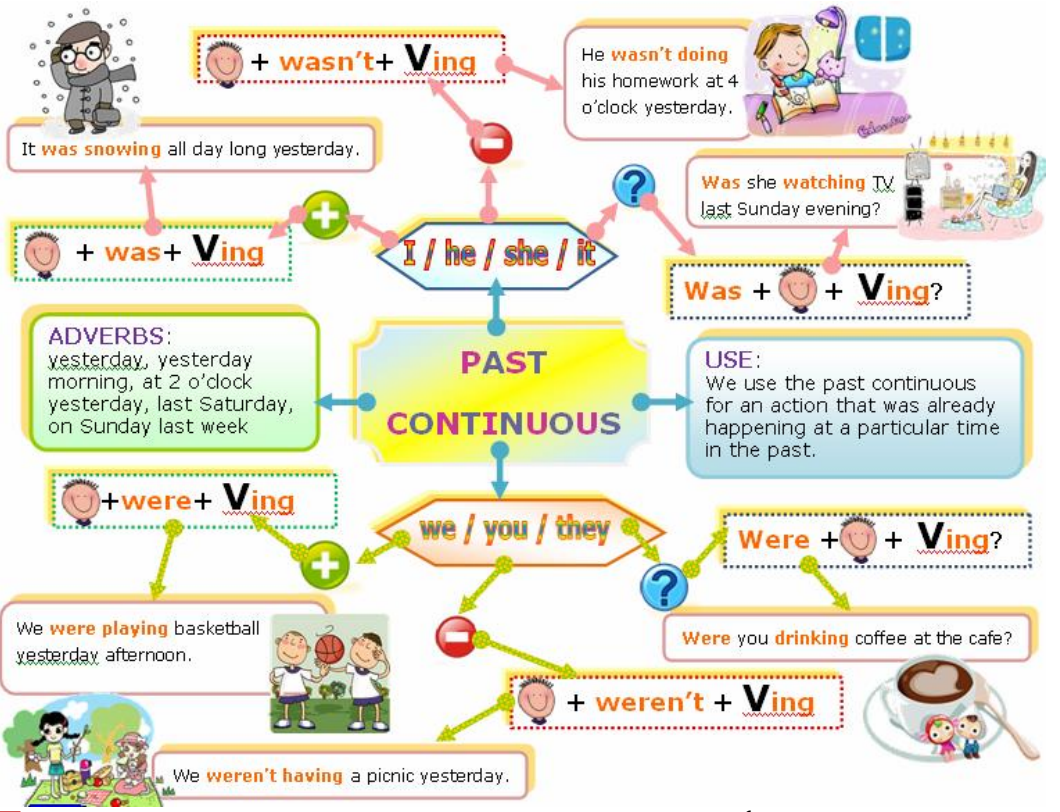
সে স্কুলে যাইতেছিল/যাচ্ছিল ⇨ He was going to school.

তারা ফুটবল খেলিতেছিল/খেলছিল ⇨ They were playing football.

গতকাল সন্ধ্যায় সে ঢাকা যাইতেছিল ⇨ He was going to Dhaka last evening.

আমি একা একা গান গাইতেছিলাম ⇨ I was singing song alone.

Note ⇨ subject first person and third person singular number হলে was বসবে। we, you, they এবং অন্যান্য plural number এর শেষে were বসবে। অর্থাৎ I এর পরে was এবং you এর পরে were ব্যতীত subject এক বচন হলে was এবং subject বহু বচন হলে were বসবে।



✍ **সাধারণ নাসূচক বাক্য:** ইহার সাধারণ নাসূচক বাক্য গঠন করিতে হইলে প্রথমে subject বসে তারপর সাহায্যকারী ক্রিয়া Wasn't/Weren't বসে এরপর মূল verb শেষে ing যুক্ত করতে হয় এবং সবশেষে object বসে ।

✓ **Structure: :subject+Wasn't/Weren't+verb(ing)+object.**

উদাহরণঃ

□ সে বাজারে যাইতেছিল না – He wasn't going to market .

□ আমরা মাছ খাইতেছিলাম না – We weren't eating fish .

✍ **প্রশ্নবোধক বাক্য:** ইহার সাধারণ প্রশ্নবোধক বাক্য গঠন করিতে হইলে প্রথমে সাহায্যকারী ক্রিয়া Was/Were বসে তারপর subject বসাতে হয় । এরপর মূল verb শেষে ing যুক্ত করতে হয় এবং সবশেষে object বসে ।

✓ **Structure: :Was/Were+subject+verb(ing)+object**

উদাহরণঃ

□ সে কি বাজারে যাইতেছিল ? – Was he going to market ?

□ আমরা কি মাছ খাইতেছিলাম? – Were we eating fish ?

✍ **প্রশ্নবোধক না সূচক:** ইহার প্রশ্নবোধক না সূচক বাক্যগঠন করিতে হইলে প্রথমে সাহায্যকারী ক্রিয়া Was/Were বসে তারপর subject বসাতে হয় । subject এর পরে not বসে । এরপর মূল verb শেষে ing যুক্ত করতে হয় এবং সবশেষে object বসে ।

✓ **Structure: :Was/Were+subject+not+verb(ing)+object**

উদাহরণঃ

□ সে কি বাজারে যাইতেছিল না? – Was he not going to market ?

□ আমরা কি মাছ খাইতেছিলাম না? – Were we not eating fish ?

✍ **সংক্ষিপ্ত হাঁসূচক বাক্য:** ইহার সংক্ষিপ্ত হাঁসূচক বাক্য গঠন করিতে হইলে প্রথমে কন্মায়ুক্ত (yes,) বসাতে হয় তারপর subject বসে এবং সবশেষে সাহায্যকারী ক্রিয়া Was/Were বসালেই হয় ।

✓ **Structure: : (Yes,)+ subject+ Was/Were**

উদাহরণঃ

□ হাঁ ,সে বাজারে যাইতেছিল – Yes,he was

□ হাঁ,আমরা মাছ খাইতেছিলাম- Yes,we were.

✍ **সংক্ষিপ্ত না সূচক বাক্য:** ইহার সংক্ষিপ্ত না সূচক বাক্য গঠন করিতে হইলে প্রথমে কন্মায়ুক্ত (No,) বসাতে হয় তারপর subject বসে এবং সবশেষে সাহায্যকারী ক্রিয়া Wasn't/Weren't বসালে হয় ।

✓ **Structure: : No,+subject+Wasn't/Weren't**

উদাহরণঃ

□ না,সে বাজারে যাইতেছিল না – No, he wasn't.

□ না,আমরা মাছ খাইতেছিলাম না- No,we weren't.

☑ Was/Were—

□ কাল কি তুমি বাজারে গিয়েছিলে? ⇒ **Were** you out for shopping yesterday? **ওয়্যার** ইউ আউট ফর শপিং ইয়েস্টারডে?

□ হ্যাঁ, মাস্টারমহাশয়, গিয়েছিলাম। ⇒ Yes sir, I was. ইয়েস স্যার, আই ওয়াজ।

□ তুমি কি পথ চলতে চলতে বই পড়ছিলে না? ⇒ **Were** you not reading a book while walking? **ওয়্যার** ইউ নট রিডিং এ বুক হোয়াইল ওয়াকিং?

□ হ্যাঁ মাস্টার মহাশয়, আমি চলতে চলতে পড়ছিলাম। ⇒ Yes sir, I **was** reading a book while walking. ইয়েস স্যার, আই ওয়াজ রিডিং এ বুক হোয়াইল ওয়াকিং।

□ রমাও কি চলতে চলতে পড়ছিল? ⇒ **Was** Rama also reading while walking? **ওয়াজ** রমা অলসো রিডিং হোয়াইল ওয়াকিং?

□ না, ও কেবল শুনছিল। ⇒ No, she **was** just instening. নো, শী ওয়াজ জাস্ট লিস্নিং।

□ তোমার পিসীমা কি তোমাদের বাড়িতে গান গাইছিলেন? ⇒ **Was** your aunt singing at your house? **ওয়াজ** ইয়োর আন্ট সিংগিং এ্যাট ইয়োর হাউস?

□ না, আমার বোন গাইছিল। ⇒ No, it **was** my sister. নো, ইট ওয়াজ মাই সিস্টার।

□ তোমরা কি ইংরেজি পড়ছিলে?⇒ **Were** you studying English? **ওয়্যার** ইউ স্টাডিয়িং ইংলিশ?

□ হ্যাঁ, আমরা ইংরেজি শিখছিলাম।⇒ Yes, we **were** learning English. ইয়েস, উই ওয়্যার লার্নিং ইংলিশ।

Examples of Past Continuous Tense

1) আমি একটি গান গাইছিলাম ⇒ I was singing a song.

2) চাঁদ কিরণ দিতেছিল ⇒ The moon was shining.

3) তুমি ইংরেজি শিখছিলে ⇒ You were learning English.

4) সে নাচিতেছিল না ⇒ She was not dancing.

5) আমরা রেডিও শুনছিলাম ⇒ We were listening to the radio.

6) সে একটি রচনা লিখছিল ⇒ He was writing an easy.

7) ছেলেগুলো গোলমাল করছিল ⇒ The boys were making a

- 8) কবির গাড়ি চালাচ্ছিল ⇨ Kabir was driving.
- 9) তারা পরস্পর কলহ করছিল ⇨ They were quarreling with one another.
- 10) আমি ভাত খাচ্ছিলাম ⇨ I was eating rice.
- 11) তুমি দুধ পান করছিলে ⇨ You were drinking milk.
- 12) আমরা স্কুলে যাচ্ছিলাম ⇨ We were going to school.
- 13) ছেলেটি হাঁটছিল ⇨ The boy was walking.
- 14) মেয়েটি কোরআন পড়ছিল ⇨ The girl was reading the Quran.
- 15) বাবা মসজিদে যাচ্ছিলেন ⇨ Father was going to Mosque.
- 16) দাদিমা গল্প বলছিল ⇨ Grandmother was telling a story.
- 17) মা রান্না করিতেছিল ⇨ Mother was cooking.
- 18) সে ইংরেজি পড়ছিল ⇨ He was reading English.
- 19) আমি একটি কলম কিনছিলাম ⇨ I was buying a pen.
- 20) ছাগলটি দৌড়াইতেছিল ⇨ The goat was running.
- 21) পলি একটা ছবি আঁকছিল ⇨ Poly was drawing a picture.
- 22) বালকগুলো মাঠে দৌড়াদৌড়ি করছিল ⇨ The boys were running in the field.
- 23) নিপু নদীতে সাঁতার কাটছিল ⇨ Nipu was swimming in the river.
- 24) আমি তখন ঘুমুচ্ছিলাম ⇨ I was sleeping at that time.
- 25) তুমি ক্রিকেট খেলাছিলে ⇨ You were playing cricket.
- 26) গরুটি ঘাস খাইতেছিল ⇨ The cow was eating grass.
- 27) আব্বা খবরের কাগজ পড়ছিলেন ⇨ Father was reading the newspaper.
- 28) রহিম ও করিম হাঁটিতেছিল ⇨ Rahim and Karim were walking.
- 29) তুমি কি নদীতে গোসল করছিলে? ⇨ Were you bathing in the river?
- 30) আমি কি ভাত খাচ্ছিলাম? ⇨ Was I eating rice?
- 31) রোহান কি পড়ছিল? ⇨ Was Ruhan reading?
- 32) আমরা কি টেলিভিশন দেখছিলাম? ⇨ Were we watching television?
- 33) তোমরা কি গোলমাল করছিলে? ⇨ Were you making a noise?
- 34) সে কি স্কুলে যাচ্ছিল? ⇨ Was he going to school?
- 35) রহিম কি বাজারে যাচ্ছিল? ⇨ Was Rahim going to market?
- 36) তুমি তখন কী করছিলে? ⇨ What were you doing at that time?
- 37) তুমি কি নদীতে গোসল করছিলে? ⇨ Were you bathing in the river?
- 38) তাহারা কি মাঠে খেলছিল? ⇨ Were they playing in the field?
- 39) আব্বা কি খবরের কাগজ পড়ছিলেন? ⇨ Was father reading the newspaper?
- 40) ছাত্ররা গোলমাল করছিল না ⇨ The students were not making a noise.
- 41) আমি ঘুমাচ্ছিলাম না ⇨ I was not sleeping.
- 42) সে (স্ত্রী##) ভাত রান্না করছিল না ⇨ She was not cooking rice.
- 43) জেলেরা মাছ ধরছিল না ⇨ The fishermen were not catching fish.
- 44) পলাশ চিঠি লিখছিল না ⇨ Palash was not writing a letter.
- 45) আমরা হাসছিলাম না ⇨ We were not laughing.
- 46) তারা মাছ ধরছিল না ⇨ They were not catching fish.

- 47) তারা কলহ করছিল না ⇨ They were not quarrelling.
- 48) আমরা পড়া শিখছিলাম না ⇨ We were not learning lesson.
- 49) আমি কাজটি করছিলাম না ⇨ I was not doing the work.
- 50) তোমরা অংক করছিলে না ⇨ You were not doing sum.
- 51) সে চা পান করছিল না ⇨ He was not drinking tea.
- 52) তাহারা মাঠে খেলছিল না ⇨ They were not playing in the field.
- 53) আমি রোদে দৌড়াছিলাম না ⇨ I was not running in the sun.
- 54) আমরা কি তোমার জন্য অপেক্ষা করছিলাম না? ⇨ Were we not waiting for you?
- 55) শামীম কি ফুটবল খেলছিল না? ⇨ Was Shamim not playing football?
- 56) সে (স্ত্রী## কি গান করছিল না? ⇨ Was she not singing?
- 57) মা কি রান্না করছিল না? - Was not mother cooking?
- 58) কুকুরটি কি ঘেউ ঘেউ করছিল না? ⇨ Was not the dog barking?



Past Perfect Tense :

অতীত কালে দুটি কাজ সম্পন্ন হয়ে থাকলে তাদের মধ্যে যেটি আগে ঘটেছিল তা Past Perfect Tense হয় এবং যেটি পরে হয়েছিল তা simple বা Past Indefinite Tense হয়।

বাংলায় চিনার উপায়:

বাংলায় ক্রিয়ার শেষে কোন নির্দিষ্ট অতীত ঘটনার পূর্বে, ছিল, ছিলাম, ছিলে, ছিলেন, ল, লাম, লে, লেন, তাম, তে, তেন এদের যে কোন একটি যোগ থাকে।

Main Structure:

(Before/When থাকলে)

1st subject + had + verb এর past participle (VPP) + Extension + before/when + 2nd subject + verb এর past form + Extension.

(After/That থাকলে)

1st subject + verb এর past form + Extension. + after/that + 2nd subject + had + verb এর past participle (VPP) + Extension

Before: He had played football before I came. (আমি আসার আগে সে ফুটবল খেলেছিল)।

Past perfect ← before → Past indefinite.

After: He played football after I had come. (আমি আসার আগে সে ফুটবল খেলেছিল)।

Past indefinite ← after → Past perfect.

Before এর পূর্বে এবং After এর পরে past perfect tense বসে। অর্থাৎ যে বাক্যটি আগে শেষ হবে সেটি past perfect tense এবং যে বাক্যটি পরে শেষ হয় সেটি past indefinite tense হয়।

Example:

আমি ভাত খাওয়ার পূর্বে সে বাড়ি আসল ⇨ He had come home before I ate rice.

আমি স্কুলে যাওয়ার পূর্বে সে মারা গেল ⇨ He had died before I went to school.

ঘণ্টা পড়ার পূর্বে তারা স্টেশনে পৌঁছল ⇨ They had reached the station before the bell rang.

ডাক্তার আসিবার পূর্বে রোগীটি মারা গেল ⇨ The patient had died before the doctor came.

ডাক্তার আসিবার পরে রোগীটি মারা গেল ⇨ The patient died after the doctor had come.

সে বলল যে, সে লোকটিকে সাহায্য করেছিল ⇨ He said that he had helped the man.

অধিক দূরে যেতে না যেতেই তার ছড়িটা ভেঙ্গে গেল ⇨ He had not gone far when his stick broke.

NOTE: দুইটি বাক্যের মধ্যে যে বাক্যটি before/when এর আগে বসে সেই বাক্যটি Past perfect tense এর হবে অন্যটি Past Indefinite Tense। আবার after/that এর পরে Past Perfect Tense এর হবে অন্যটি Past Indefinite Tense। সহজভাবে বলা যায় ⇨

before এর আগে after এর পরে Past Perfect Tense হবে অন্যটি Past Indefinite Tense।

PAST PERFECT TENSE

+

S + had + past participle + ...

She had finished the test.

-

S + had not/hadn't + past participle + ...

She hadn't finished the test.

?

Had + S + past participle + ...?

Had she finished the test?

Usage

Example

To describe an action finished before another past action

Richard had gone out when his wife arrived in the office.

Describe an action that happened before a specific time in the past

Christine had never been to an opera before last night.

To describe cause and effect (combine with Past Simple)

I got stuck in traffic because there had been an accident.

To emphasize the result of an activity in the past

I had been to London twice by the time I got a job in New York.

Usage	Example	Time Expressions
Action finished before another past action.	John had gone out when his wife arrived in the office.	Already
Action happened before a specific time in the past.	Julia had never been to an opera before last night.	Yet
Action started in the past and continued up to a given time in the past.	We had owned that car for ten years before it broke down.	For
Cause and effect (combine with Past simple).	I got stuck in traffic because there had been an accident.	Since
Emphasize the result of an activity in the past.	I had been to London twice by the time I got a job in New York.	Just
		After
		Before
		Until
		...

সাধারণ নাসূচক বাক্য: যেতে না যেতে, আসতে না আসতে, পৌঁছাতে না পৌঁছাতে ইত্যাদি এগুলো অসমাপিকা ক্রিয়া। যে বাক্য অসমাপিকা ক্রিয়া থাকে সে বাক্যটি No Soonerthan দিয়ে আরম্ভ করতে হয়। যে বাক্য অসমাপিকা ক্রিয়া থাকে সে বাক্যটি past perfect tense আর অপর বাক্যটি past indefinite tense.

Structure: No Sooner+had+subject+Verb(past participle form)+object+than+২য় বাক্যের subject+verb(past form)+object

যেমনঃ আমি স্টেশনে পৌঁছাতে না পৌঁছাতে ট্রেনটি ছাড়িয়া দিল

NO Sooner had I reached the station than the train left.

☑ Had—

- ☐ তুমি কি সিনেমায় যাওনি? ⇒ **Had** you not gone to the cinema? **হ্যাড** ইউ নট গন টু দ্য সিনেমা?
- ☐ না, আমি সিনেমায় যাইনি। ⇒ No, I **had** not. **আই হ্যাড** নট।
- ☐ ও কি দোকান বন্ধ করে দিয়েছিল? ⇒ **Had** he closed the shop? **হ্যাড** হি ক্লোজড্ দ্য শপ?
- ☐ হ্যাঁ, বন্ধ করে দিয়েছিল। Yes, he **had**. **ইয়েস, হি হ্যাড**।
- ☐ ও কি তোমার সঙ্গে কাল পর্যন্ত দেখা করেনি? ⇒ Had he not met you till yesterday? **হ্যাড** হি নট মিট ইউ টিল ইয়েস্টারডে?
- ☐
- ☐ না, ও কাল পর্যন্ত দেখা করেনি? ⇒ No, he **hadn't**. **নো, হি হ্যাড'ন্ট**।
- ☐ কাল তুমি খেলতে যাওনি। ⇒ **Had** you not gone to play yesterday? **হ্যাড** ইউ নট গন টু প্লে ইয়েস্টারডে?
- ☐ না, কাল আমি খেলতে যাইনি। ⇒ No, I **had** not gone to play yesterday. **নো, আই হ্যাড** নট গন টু প্লে ইয়েস্টারডে।

Examples of Past Perfect Tense

- 1) ডাক্তার আসার আগে রোগীটি মারা গেল ⇒ The patient had died before the doctor came.
- 2) ডাক্তার আসার পর রোগীটি মারা গেল ⇒ The patient died after the doctor had come.
- 3) আমরা স্টেশনে পৌঁছাবার পূর্বে ট্রেন ছেড়ে দিল ⇒ The train had left before we reached the station.
- 4) আমরা স্টেশনে পৌঁছাবার পর ট্রেন ছেড়ে দিল ⇒ The train left after we had reached the station.
- 5) সূর্য অস্ত যাওয়ার পূর্বে আমরা বাড়ি পৌঁছালাম ⇒ We had reached home before the sun set.
- 6) সূর্য অস্ত যাওয়ার পর আমরা বাড়ি পৌঁছালাম ⇒ We reached home after the sun had set.
- 7) বৃষ্টি থামবার পর আমরা সেখানে পৌঁছালাম ⇒ We had reached there before the rain stopped.
- 8) বৃষ্টি শুরু পূর্বে আমরা সেখানে পৌঁছালাম - We had reached there before the rain started.

- 9) সূর্য ওঠার আগে আমি ঘুম থেকে উঠেছিলাম ⇨ I had got up before the sun rose.
- 10) সূর্য উঠার পর আমি ঘুম থেকে উঠলাম ⇨ I got up from sleep after the sun had rose.
- 11) ভোর হওয়ার পূর্বে বৃদ্ধা মহিলাটি মারা গেল ⇨ The old woman had died before it was down.
- 12) ভোর হওয়ার পূর্বে আমরা রওনা হয়েছিলাম ⇨ He had started before it was down.

Past Perfect Continuous Tense:

অতীতকালে কোন কাজ কোন বিশেষ সময়ের পূর্বে আরম্ভ হয়ে সেই সময় পর্যন্ত চলছিল বোঝালে Past Perfect Continuous Tense হয়। এখানে যদি দুটি ক্রিয়া উল্লেখ থাকে তাহলে যে কাজটি আগে চলছিল তা Past Perfect Continuous Tense হয়। অন্যটি Past Indefinite Tense এর হবে।

বাংলায় চিনার উপায়:

বাংলায় ক্রিয়ার শেষে তেছিল, তেছিলে, তেছিলাম, তেছিলেন, ছিল, ছিলাম, ছিলে, ছিলেন, এদের যে কোন একটি উল্লেখ থাকলে এবং অতীতের একটি সময় উল্লেখ থাকে। এক্ষেত্রে তিনটি বিষয়ের প্রতি খেয়াল রাখতে হবে -

- ক) অতীতকালে দুটি কাজই হয়েছিল।
খ) তাদের মধ্যে একটি পূর্বে এবং অপরটি পরে সংগঠিত হয়েছিল।
গ) যেটি পূর্বে সংগঠিত হয়েছিল সেটি দীর্ঘ সময় ধরে চলিতেছিল।

শব্দ দেখে চেনার উপায়: কোন বাক্যের শেষে since + সময় বাচক শব্দ কিংবা for + সময় বাচক শব্দ থাকলে বাক্যটি সাধারণতঃ Present perfect continuous tense এর হয়।

Structure:

1st subject + had been + main verb + ing + Extension + 2nd subject + verb এর past form + Extension.

Example:

সে যখন আসিল তখন আমি ভাত খাইতেছিলাম ⇨ I had been eating rice when he came.

ঘণ্টা পড়ার পূর্বে আমরা খেলিতেছিলাম ⇨ we were playing before the bell rang.
আমি যখন তার সাথে দেখা করতে গেলাম তখন সে বই পরিতেছিল ⇨ He had been reading book when I went to met with him/her.

তুমি যখন তোমার বন্ধুর বাড়িতে গিয়েছিলে তখন তোমার মা তোমার জন্য অপেক্ষা করিতেছিল ⇨ your mother had been waiting for you when you went to your friend's home.

সে যখন খেলা দেখছিল তখন আমি ঘুমিতেছিলাম ⇨ I had been sleeping when he saw the game.

PAST PERFECT CONTINUOUS TENSE

+

S + had + been + V-ing

They had been playing tennis.

-

S + had not/ hadn't + been + V-ing

They hadn't been playing tennis.

?

Had + S + been + V-ing ?

Had they been playing tennis?

Usage

Example

To describe a past action, already started and continued up to another action or time in the past

The boys had been playing soccer for about an hour when it started to rain.

To express the duration before something in the past

Richard needed a holiday because he had been working hard for six months.

To describe the cause of something in the past

He was tired because he had been jogging.

Usage

Express a past action that already started and continued up to another action or time in the past.

The boys had been playing soccer for about an hour when it started to rain.

Emphasize the duration of an activity in the past.

Richard needed a holiday because he had been working hard for six months.

Express cause of something in the past.

He was tired because he had been jogging.

Time Expression

When Before By the time For Since ...

Had been—

□ তুমি কি গতকাল দু'ঘন্টা ঘরে পড়ছিলে? ⇒ **Had** you been studying for last two hours? হ্যাড ইউ বিন স্টাডিয়িং ফর লাস্ট টু আওয়ারস?

□ হ্যাঁ, কারণ আমি পড়া শেষ করে সিনেমায় যাওয়ার কথা ভাবছিলাম। ⇒ Yes, because I **had been** planning to see a film after finishing my work. ইয়েস, বিকজ্ আই হ্যাড বিন প্লানিং টু সি এ ফিল্ম আফটার ফিনিশিং মাই ওয়ার্ক।

□ কিন্তু তোমার সঙ্গে রাও পড়ছিল কেন? ⇒ But, why Ram also **had been** studying

with you? বাট, হোয়াই রাম অলসো হ্যাড বিন স্টাডিয়িং উইথ ইউ?

□ কারণ, সেও আমার সঙ্গে সিনেমা দেখতে যাওয়ার জিদ করেছিল। ⇒ Because, he *had* also been insisting on going with me for the film. বিকজ, হি হ্যাড অলসো বিন ইনসিস্টিং অন গোয়িং উইথ মি ফর দ্যা ফিল্ম।

□ কিন্তু তোমার মা তো বলছিলেন যে তুমি বন্ধুদের সঙ্গে ঘুরতে যাওয়ার কথা ঠিক করেছিলে। ⇒ But, your mother was saying that you *had been* planning to go out with some friends. বাট, ইয়োর মাদার ওয়াজ সেয়িং দ্যাট ইউ হ্যাড বিন প্লানিং টু গো আউট উইথ সাম ফ্রেন্ডস।

□ হ্যাঁ, আগে আমরা এরকমই কিছু ভেবেছিলাম, কিন্তু পরে তা বদলেছি। ⇒ Yes, previously we *had been* planning something of that sort, but later we changed our programme. ইয়েস, প্রিভিয়াসলি উই হ্যাড বিন প্লানিং সামর্থি অফ দ্যাট সর্ট, বাট লেটার উই চেঞ্জড আওয়ার প্রোগ্রাম।

Examples of Past Perfect Continuous Tense

- 1) তিন দিন ধরে বৃষ্টি হচ্ছিল ⇒ It had been raining for three days.
- 2) এক সপ্তাহ ধরে তারা কাজটি করিতেছিল ⇒ They had been doing the work for a week.
- 3) এক সপ্তাহ ধরে তিনি জ্বরে ভুগছিলেন ⇒ He had been suffering from fever for a week.
- 4) তুমি আসার পূর্বে আমি অংক করছিলাম ⇒ I had been doing sums before you came.
- 5) রোহিত ও রোহান পাঁচ বছর ধরে এ স্কুলে পড়ছিল ⇒ Ruhit and Ruhan had been reading in this school for five years.
- 6) সূর্য অস্ত যাওয়ার পূর্বে আমি হাঁটছিলাম ⇒ I had been walking before the sunset.
- 7) ট্রেন আসার পূর্বে তারা ঝগড়া করছিল ⇒ They had been quarreling before the train arrived.
- 8) ঘুমাবার আগে তিনি একটা বই পড়িতেছিলেন ⇒ He had been reading a book before he slept.
- 9) সূর্য ডুবার আগে তারা একঘণ্টা ধরে ফুটবল খেলছিল ⇒ They had been playing football for an hour before the sunset.
- 10) ক্লাস শুরু হবার আগে ছেলেরা গোলমাল করছিল ⇒ The boys had been making a noise before the class began.

Future Tense (ভবিষ্যৎ কাল)

Future Indefinite Tense:

ভবিষ্যতে কোন কাজ ঘটবে এরূপ বোঝালে Future indefinite tense হয়।

বাংলায় চিনার উপায়:

বাংলায় ক্রিয়ার শেষে বে, ব, বা, বি, বেন এদের যে কোন একটি উল্লেখ থাকে।

শব্দ দেখে চেনার উপায়: ভবিষ্যতে কোন কাজ সংঘটিত হবে বুঝালে কিংবা বাক্যের মধ্যে tomorrow (আগামীকাল), next বাচক শব্দ (next week আগামী সপ্তাহে, next night আগামী রাত্রে) coming বাচক শব্দ (coming month আগত /আগামী মাস) ইত্যাদি থাকলে বাক্যটি future indefinite tense এর হয়।

Structure:

Subject + shall/will + verb + Extension

Example:

আমি কাজটি করব ⇨ I shall do the work.

তারা কাজটি করবে ⇨ They will do the work.

সে বিদ্যালয়ে যাবে ⇨ He will go to the school.

তারা বাজারে যাবে ⇨ They will go to the market.

Note ⇨ 1st person তথা I ও We এর পর shall বসে। এছাড়া অন্য সব ক্ষেত্রে will বসবে। কোন কাজ যদি জোড় দিয়ে করা বুঝায় বা বক্তার ইচ্ছে, আদেশ, উপদেশ, দৃঢ় সংকল্প বুঝায় তাহলে I ও We এর পর will। এছাড়া অন্য সব ক্ষেত্রে shall বসবে। যেমন:

সে বিদ্যালয়ে যাবেই (জোড় দেয়া বুঝায়) ⇨ He shall go to the school.

আমি কাজটি করিবই(জোড় দেয়া বুঝায়) ⇨ I will do the work. Or I must do the work.

আমি আর একবার ভাগ্য পরীক্ষা করব (ইচ্ছা বুঝায়) ⇨ I will try my luck again.

তোমরা মহত ব্যক্তিদের পদাংক অনুসরণ করবে(উপদেশ) ⇨ You shall follow the footsteps of great men.

Note: কোন কাজ যদি Near Future বুঝায় তাহলে বাক্যটি Future indefinite tense এর নিয়মানুসারে করা যাবে আবার Present Continuos Tense এর নিয়মানুসারেও করা যাবে।

যেমন: আমি আগামীকাল বাড়ি যাব ⇨ I shall go home tomorrow. বা I am going to

home

tomorrow.

Simple Future Tense



S+will/shall + V(bare form)

I will go to Thailand.

S + will not/won't + V(Base form)

I will not go to Thailand.

Will + S + V(Base form) +...?

Will you go to Thailand?

Usage

Example

For actions decided at the moment of speech

I have a toothache. I'll take a medicine.

For unplanned future actions

Winter will come soon.

For offering, asking for a request promising, ordering, threatening

I'm afraid we will get wet.

For unpreventable actions in future

Summer will come soon.

With conditional, time and purpose clauses

When I arrive at home, I will call you.

For thoughts, predictions, assumptions, sureness, fears about future

I promise I won't tell this anyone.

Usage	Example	Time Expressions
For actions decided at the moment of speech.	I have a toothache. I will take medicine.	Tomorrow
For unplanned future actions.	Winter will come soon.	Soon
With conditional, time and purpose clauses.	When I arrive at home, I will call you.	Later
For unpreventable actions in future.	Summer will come soon.	Next week
For offering, ordering, threatening.	I am afraid we will get wet.	In two weeks/month
For thoughts, predictions, assumptions, sureness, fears about future.	I promise I will not tell anyone your secret.	Next year
		Later
		The day after tomorrow.
		...

✍ **সাধারণ নাসূচক বাক্য:** ইহার না সূচক বাক্য গঠন করিতে হইলে প্রথমে subject বসে । তারপরে সাহায্যকারী ক্রিয়া shall not /will not বসে । কর্তা first person উভয় বচনে shall not বাকি সবজায়গায় will not বসে । এরপরে মূল verb এর present form বসে এবং সবশেষে object .

✓ **Structure: :subject+shall not/will not+verb+object**

যেমনঃ রহিম ভাত খাবে না – Rahim will not eat rice .

আমরা বাজারে যাব না – We shall not go to market

✍ **প্রশ্নবোধক বাক্য:** ইহার প্রশ্নবোধক বাক্য গঠন করিতে হইলে প্রথমে সাহায্যকারী ক্রিয়া shall/will বসে । কর্তা first person উভয় বচনে shall বাকি সবজায়গায় will বসে । তারপর subject বসে । এরপরে মূল verb এর present form বসে এবং সবশেষে object .

✓ **Structure: :shall/will+subject+verb+object**

যেমনঃ রহিম কি ভাত খাবে? – Will Rahim eat rice? .

আমরা কি বাজারে যাব? – Shall we go to market?

✍ **প্রশ্নবোধক না সূচক:** ইহার প্রশ্নবোধক না সূচক বাক্য গঠন করিতে হইলে প্রথমে সাহায্যকারী ক্রিয়া shall/will বসে । কর্তা first person উভয় বচনে shall বাকি সবজায়গায় will বসে । তারপর subject বসে । subject এর পরে not বসে । এরপরে মূল verb এর present form বসে এবং সবশেষে object .

✓ **Structure: :shall/will+subject+not+verb+object**

যেমনঃ রহিম কি ভাত খাবে না? – Will Rahim not eat rice? .

আমরা কি বাজারে যাব না? – Shall we not go to market?

✍ **সংক্ষিপ্ত হাঁসূচক বাক্য:** ইহার সংক্ষিপ্ত হাঁসূচক বাক্য গঠন করিতে হইলে প্রথমে কন্মায়ুক্ত (yes,) বসাতে হয় তারপর subject বসে এবং সবশেষে সাহায্যকারী ক্রিয়া Shall/Will বসালেই হয় ।

✓ **Structure: : (Yes,)+ subject+ Shall/Will.**

উদাহরণঃ

□ হাঁ সে বাজারে যাবে – Yes, he will.

□ হাঁ আমি মাছ খাব – Yes, I shall.

✍ **সংক্ষিপ্ত নাসূচক বাক্য:** ইহার সংক্ষিপ্ত নাসূচক বাক্য গঠন করিতে হইলে প্রথমে কন্মায়ুক্ত (No,) বসাতে হয় তারপর subject বসে এবং সবশেষে সাহায্যকারী ক্রিয়া shall not/will not বসালেই হয় ।

✓ **Structure: : (Yes,)+ subject+ shall not/ will not.**

উদাহরণঃ

□ না সে বাজারে যাবে না – No, he will not.

□ না আমি মাছ খাব না – No, I shall not.

আরো কিছু নিয়ম

Sub + shall have to /will have to + verb এর present form.

He will have to play football. (তাকে ফুটবল খেলতেই হবে)।

Sub + must + verb এর present form.

He must play football. (সে অবশ্যই ফুটবল খেলবে)।

Sub + must have to + verb এর present form.

He must have to play football. (তাকে অবশ্যই ফুটবল খেলতে হবে)।

Will/Shall—

- তুমি খেলবে? ⇒ **Will** you play? উইল্ ইউ প্লে!
- না, আমি খেলবো না। ⇒ No, I **won't**. নো, আই ওয়ান্ট।
- তুমি কি কাল আসবে? ⇒ **Will** you come tommorw? উইল ইউ কাম টুমরো?
- হ্যাঁ, আসব। ⇒ Yes, I' **ll** come. ইয়েস, আই'ল কাম।
- তুমি কি রাতে এখানে থাকবে? ⇒ **Will** you be staying here to night? উইল ইউ বি স্টেইং হিয়ার টু নাইট?
- না, আমি ফিরে যাব। ⇒ No I' **ll** go back. নো, আই'ল গো ব্যাক।
- তুমি কি শুক্রবার দিন রাজার সঙ্গে দেখা করবে? ⇒ **Will** you see Raja on Friday? উইল ইউ সি রাজা অন ফ্রাইডে?
- না, আমি বাড়িতে তোমার জন্য অপেক্ষা করব। ⇒ No I' **ll** wait for you at home. নো, আই'ল ওয়েট ফর ইউ অ্যাট হোম।

Examples of Future Indefinite Tense

- 1) সে একটি বই কিনবে ⇒ He will buy a book.
- 2) তুমি বইটি পড়বে ⇒ You will read the book.
- 3) আল্লাহ আমাদের সাহায্য করবেন ⇒ Allah will help us.
- 4) আমরা ক্রিকেট খেলব ⇒ We shall play cricket.
- 5) মা ভাত রান্না করবেন ⇒ Mother will cook rice.
- 6) তারা তোমাকে স্মরণ করবে ⇒ They will remember you.
- 7) তারা আমাদের সাহায্য করবে ⇒ They will help us.
- 8) ছেলেরা আগামীকাল খেলবে ⇒ The boys will play tomorrow.
- 9) তুমি এ কাজটি করবে ⇒ You will do this work.
- 10) আমি ইংরেজি শিখব ⇒ I shall learn English.
- 11) করিম বাঁশি বাজাবে ⇒ Karim will play flute.
- 12) আমি একটি পুরস্কার পাব ⇒ I shall get a prize.
- 13) করিম অংকটি করবে ⇒ Karim will do the sum.
- 14) শীঘ্রই সূর্য উঠবে ⇒ The sun will rise soon.
- 15) রনি ডাক্তার হবে ⇒ Rony will be a doctor.
- 16) তোমরা এখন লিখবে ⇒ You will write now.
- 17) এক ঘণ্টা সময় লাগবে ⇒ It will take an hour.
- 18) আমি শিক্ষক হইব ⇒ I shall be a Teacher.
- 19) আমি আগামীকাল খুলনা যাব ⇒ I shall go to Khulna tomorrow.
- 20) তুমি পরীক্ষায় পাস করবে ⇒ You will pass in the examination.
- 21) শহীদ আমার জন্য অপেক্ষা করবে ⇒ Shahid will wait for me.
- 22) তাহারা সৎ হইবে ⇒ They will be honest.
- 23) তাহারা আমাকে সাহায্য করবে ⇒ They will help me.
- 24) সেখানে পৌঁছাতে এক ঘণ্টা সময় লাগবে ⇒ It will take one hour to reach there.

- 25) সে ইংরেজি শিখবে না ⇒ He will not learn English.
- 26) তারা তোমাকে বিরক্ত করবে না ⇒ They will not disturb you.
- 27) তারা গোলমাল করবে না ⇒ They will not make a noise.
- 28) তারা আজ রওয়ানা হবে না ⇒ They will not start today.
- 29) শিশুটি দুধ পান করবে না ⇒ The baby will not drink milk.
- 30) আমি সেখানে যাব না ⇒ I shall not go there.
- 31) আনিস কলা খাবে না ⇒ Anis will not eat banana.
- 32) আমরা সময় পাব না ⇒ We shall not get time.
- 33) অবি শিক্ষক হবে না ⇒ Avi will not be a teacher.
- 34) সে সাহসী হবে না ⇒ He will not be brave.
- 35) আমরা এখন খেলিব না ⇒ We shall not play now.
- 36) তোমরা সুখী হবে না ⇒ You will not be happy.
- 37) বালকটি কিছু পাবে না ⇒ The boy will not get anything.
- 38) আমরা এটা করব না ⇒ We shall not do this.
- 39) ছেলেগুলো কর্মঠ হবে না ⇒ The boys will not be active.
- 40) সে কি মিথ্যা কথা বলবে না ⇒ Will he not tell a lie?
- 41) আমরা কোথাও যাব না ⇒ We shall not go any where.
- 42) মেয়েগুলো বোকা হবে না ⇒ The girls will not be foolish.
- 43) আমটা তাজা হবে না ⇒ The mango will not be fresh.
- 44) লোপা এখন ছবি আঁকবে না ⇒ Lopa will not draw picture now.
- 45) তুমি কি ফুটবল খেলবে? ⇒ Will you play football?
- 46) তুমি কি স্কুলে যাবে না? ⇒ Will you not go to school?
- 47) মেয়েটি কি সত্য কথা বলবে? ⇒ Will the girl speak the truth?
- 48) রোহান কি ঘুমাবে? ⇒ Will Ruhan sleep?
- 49) তুমি কি বইটি পড়বে না? ⇒ Will you not read the book?
- 50) তোমার ভাই কি কাজটি করবে না? ⇒ Will not your brother do the work?
- 51) সে কি ইংরেজি শিখবে না? ⇒ Will he not learn English?
- 52) তোমরা কি চা খাবে না? ⇒ Will you not take tea?
- 53) বাবু কি এটা পছন্দ করবে? ⇒ Will Babu like it?
- 54) ফুলটি কি লাল হবে? ⇒ Will the flower be red?
- 55) সে কি মিথ্যা কথা বলবে? ⇒ Will he tell a lie?
- 56) তুমি কি স্কুলে যাবে? Will you go to school?
- 57) আমি কি স্কুলে যাব? ⇒ Shall I go to school?
- 58) তুমি কি নাশতা খাবে? ⇒ Will you take Tiffin?
- 59) আমরা কি খেলা দেখব? ⇒ Shall we watch the match?
- 60) তুমি কি একটা গান গাইবে? ⇒ Will you sing a song?
- 61) সে কি কাজটা শুরু করবে? ⇒ Will he start the work?
- 62) লিলি কি ইতিহাস পড়বে? ⇒ Will Lily read history?
- 63) ফলটি কি তাজা হবে না? ⇒ Will not the fruit be fresh?

Future Continuous Tense:

ভবিষ্যৎ কালে কোন কাজ চলতে থাকবে এরূপ বোঝালে Future Continuous Tense হয়।

বাংলায় চিনার উপায়:

বাংলায় ক্রিয়ার শেষে তে থাকিব, তে থাকিবে, তে থাকিবা, তে থাকিবেন এদের যে কোন একটি যুক্ত থাকে।

Structure:

Subject + shall be/will be + main verb + ing + Extension.

Subject ⇨ এর পর person ও number অনুসারে shall be বা will be বসে এবং মূল verb ⇨ এর শেষে ing যোগ হয়।

Example:

আমি বইটি পড়িতে থাকিব ⇨ I shall be reading the book.

আমি গান গাইতে থাকিব ⇨ I shall be singing the song.

তারা ফুটবল খেলিতে থাকিবে ⇨ They will be playing football.

সে কাজটি করিতে থাকিবে ⇨ He will be doing the work.

তুমি/ তোমরা স্কুলে যাইতে থাকিবে ⇨ they will be going to school.

তিনি অফিসে যাইতে থাকিবেন ⇨ He will be going to office.

FUTURE CONTINUOUS TENSE



S + will + be + V-ing (present participle)

I will be singing in the concert tomorrow.



S + will + not + be + V-ing (present participle)

I will not be singing in the concert tomorrow.



Will + S + be + V-ing? (present participle)

Will you be singing in the concert tomorrow?



Usage

To describe interrupted actions in the future

To express actions in progress at a specific time in the future

To refer to actions that are happening now and expected to continue in the future

To ask a question politely about the future

To emphasize future plans and intentions

To describe atmosphere in the future

To express parallel actions or series of parallel actions in the future

Example

When you come tomorrow, they will be playing tennis.

At 12 o'clock tomorrow, we will be having lunch at school.

Unfortunately, sea levels will still be rising in 20 years.

Will you be bringing your friend to the party tonight?

He'll be coming to visit us next week.

When I arrive at the party everybody will be celebrating, some will be dancing.

She will be watching TV, and he will be cooking dinner.

Usage	Example	Time Expressions
Interrupted actions in the future.	When you come tomorrow, they will be playing tennis.	Next week
Actions in progress at a specific time in the future.	At 12 o'clock tomorrow, we will be having lunch at school.	At 5 p.m tomorrow
Parallel actions or series of parallel actions in the future.	He will be watching TV, and she will be cooking dinner.	Next time
To ask a question politely about the future.	Will you be bringing your friend to the party tonight?	Next week
Emphasis on future plans and intentions.	He will be coming to visit us next week.	In the future
Atmosphere in the future.	When I arrive at the party, everybody will be celebrating, some will be dancing, others will be talking.	At this time next Friday
Refer to actions that are happening now and expected to continue some time in the future (combined with 'still').	Unfortunately, sea levels will still be rising in 20 years.	Next year
		At this time tomorrow
		...

✍ **সাধারণ নাসূচক বাক্য:** ইহার সাধারণ নাসূচক বাক্য গঠন করিতে হইলে প্রথমে subject বসে তারপর সাহায্যকারী ক্রিয়া shall not be / will not be বসে এরপর মূল verb শেষে ing যুক্ত করতে হয় এবং সবশেষে object বসে ।

✓ **Structure: :subject+shall not be/ will not be+verb(ing)+object.**

উদাহরণঃ

□ সে বাজারে যাইতে থাকিবে না – He will not be going to market .

□ আমরা মাছ খাইতে থাকিব না – We shall not be eating fish .

✍ **প্রশ্নবোধক বাক্য:** ইহার সাধারণ প্রশ্নবোধক বাক্য গঠন করিতে হইলে প্রথমে সাহায্যকারী ক্রিয়া Shall/Will বসে তারপর subject বসাতে হয় subject এর পরে be বসে । এরপর মূল verb শেষে ing যুক্ত করতে হয় এবং সবশেষে object বসে ।

✓ **Structure: :Shall/Will+subject+be+verb(ing)+object**

উদাহরণঃ

□ সে কি বাজারে যাইতে থাকিবে ? – Will he be going to market ?

□ আমরা কি মাছ খাইতে থাকিব? – Shall we be eating fish ?

✍ **প্রশ্নবোধক না সূচক:** ইহার প্রশ্নবোধক না সূচক বাক্যগঠন করিতে হইলে প্রথমে সাহায্যকারী ক্রিয়া Shall/Will বসে তারপর subject বসাতে হয় । subject এর পরে not এবং be বসে । এরপর মূল verb শেষে ing যুক্ত করতে হয় এবং সবশেষে object বসে ।

✓ **Structure: :Shall/Will+subject+not+be+verb(ing)+object**

উদাহরণঃ

□ সে কি বাজারে যাইতে থাকিবে না? – Will he not be going to market ?

□ আমরা কি মাছ খাইতে থাকিব না? – Shall we not be eating fish ?

✍ **সংক্ষিপ্ত হাঁসূচক বাক্য:** ইহার সংক্ষিপ্ত হাঁসূচক বাক্য গঠন করিতে হইলে প্রথমে কমাযুক্ত (yes,) বসাতে হয় তারপর subject বসে এবং সবশেষে সাহায্যকারী ক্রিয়া shall be/ will be বসালেই হয় ।

✓ **Structure: : (Yes,)+ subject+ Shall be/Will be**

উদাহরণঃ *হাঁ সে বাজারে যাইতে থাকিবে – Yes, he will be .

*হাঁ আমরা মাছ খাইতে থাকিব- Yes, we shall be

✍️ **সংক্ষিপ্ত না সূচক বাক্য:** ইহার সংক্ষিপ্ত না সূচক বাক্য গঠন করিতে হইলে প্রথমে কন্মায়ুক্ত (No,) বসাতে হয় তারপর subject বসে এবং সবশেষে সাহায্যকারী ক্রিয়া shall not be/ will not be বসালে হয় ।

✓ **Structure: : No,+subject+shall not be/ will not be**

উদাহরণঃ

□ না,সে বাজারে যাইতে থাকিবে না- No, he will not be .

□ না, আমরা মাছ খাইতে থাকিব না- No, we will not be.

Will be/Shall be—

□ কাল এই সময় কি তুমি রেলগাড়িতে থাকবে? ⇒ **Will** you **be** in the train at this time tomorrow? **উইল্** ইউ বি ইন্ দ্যা ট্রেন এ্যাট দিস টাইম টুমরো?

□ হ্যাঁ, আমি সে সময় কানপুর পৌঁছে যাব হয়ত। ⇒ Yes, I'll **be** about to reach Kanpur at this time. ইয়েস, **আই'ল** বি অ্যাবাবুট টু রিচ্ কানপুর এ্যাট দিস্ টাইম।

□ কাল কি এই সময় আমরা ম্যাচ খেলতে থাকবো না? ⇒ **Shall** we not **be** playing match at this time? **শ্যাল** উই নট বি প্লেয়িং ম্যাচ এ্যাট দিস্ টাইম?

□ হ্যাঁ, কাল এই সময় আমরা ম্যাচ খেলতে থাকবো। ⇒ Yes, of course **we'll be**. ইয়েস, অফ কোর্স **উই'ল** বি।

□ আমরা কি বার বার সিমলা আসতে থাকবো? (বা আসবো?) ⇒ **Shall** we **be** coming to Simla again and again? **শ্যাল** উই বি কামিং টু সিমলা এগেন অ্যান্ড এগেন?

□ না, আমরা বার বার আসতে থাকবো [অথবা আসবো] না। ⇒ No, We **won't be**. নো, উই ওন্ট বি।

Examples of Future Continuous Tense

- 1) আমি গান গাইতে থাকিব ⇒ I shall be singing a song.
- 2) সে মাছ ধরিতে থাকিবে ⇒ He will be catching fish.
- 3) তারা মাঠে খেলিতে থাকিবে ⇒ They will be playing in the field.
- 4) মা কোরআন পড়তে থাকবেন ⇒ Mother will be reading Quran.
- 5) সে চারা গাছগুলোতে পানি দিতে থাকিবে ⇒ He will be watering the plants.

Future Perfect Tense :

ভবিষ্যৎ কালে কোন নির্দিষ্ট সময়ের মধ্যে কোন কাজ হয়ে যাবে বোঝালে বা দুটি কাজের মধ্যে একটি আগে হবে বোঝালে Future Perfect Tense হয়।

ভবিষ্যৎ কালের দুটি কাজের মধ্যে যে কাজটি আগে হবে তা Future Perfect Tense হয় এবং পরেরটা simple present tense হয়।

বাংলায় চিনার উপায়:

বাংলায় ক্রিয়ার শেষে য়া থাকিব, য়া থাকিবা, য়া থাকিবে, য়া থাকিবেন, এদের যে কোন একটি যোগ থাকলে Future perfect tense হয়।

শব্দ দেখে চেনার উপায়: By this time / by + সময় [by morning, by Sunday etc] থাকলে বাক্যটি সাধারণতঃ future perfect tense G করতে হয়।

Structure:

(Before থাকলে)

1st subject + shall have/will have + verb এর past participle + Extension
+ before/ + 2nd subject + main verb + Extension

(After থাকলে)

1st subject + main verb + Extension + After + 2nd subject + shall have/will have + verb এর past participle + Extension.

Subject ⇔ এর পর person ও number অনুসারে shall have বা will have বসে এবং
মূল verb ⇔ এর past participle form ব্যবহৃত হয়।

FUTURE PERFECT TENSE



+

S + will + have + past participle + ...

He will have done it by this evening.

-

S + will + not + have + past participle + ...

He will not have done it by this evening.

?

Will + S + have + past participle + ...

Will he have done it by this evening?

Usage

To talk about an action that will finish before a certain time in the future, but we don't know exactly when

To talk about an action that will be completed before another event takes place

To express conviction that something happened in the near past

Example

By this time tomorrow night we will have arrived in Australia.

She will have learnt the Chinese before she moves to China.

The guests will have arrived at the hotel by now.

Example:

বাবা আসার আগে আমি কাজটি করিয়া থাকিব ⇨ I shall have done the work before my father comes.

আমি বিকাল চারটার মধ্যে বইটি পড়িয়া থাকিব ⇨ I shall have finished reading the book by 4. P. m.

তুমি যাওয়ার পূর্বে আমি গান গাইয়া থাকিব ⇨ I shall have sang a song before you leave.

তারা আসার পূর্বে আমি পড়া শেষ করিব ⇨ I shall have finished my lesson before they come.

সে আসার পরে আমি পড়া শেষ করব ⇨ He comes after I finish my lesson after he will have come.

NOTE: এখানে মনে রাখদত হবে before এর আগে after এর পরে Future Perfect Tense হবে। অন্যটি simple present tense এর হবে।

☑ Will have/Shall have—

☐ ও কি চলে গেছে তবে? ⇨ *Will* she *have* gone? উইল শী হ্যাভ গন?

☐ না, যাইনি হয়তো। ⇨ No, she wouldn't *have* gone. নো, শী উড'ন্ট হ্যাভ গন।

☐ তুমি কি আসছে মাস নাগাদ কালকা থেকে চলে আসবে? ⇨ *Will* you be back from Kalka by the next month? উইল ইউ বি ব্যাক ্ফ্রম কালকা বাই নেক্স্ট মান্থ?

☐ হ্যাঁ, এসে যাবো। ⇨ Yes, I *should be* back by then. ইয়েস, আই সুড বি বাই দেন।

☐ কাল এই সময় নাগাদ তোমার পরীক্ষা শেষ হয়ে যাবে। ⇨ You *will have* taken your test by this time tomorrow. ইউ উইল হ্যাভ টেকন ইওর টেস্ট বাই দিস্ টাইম টুমরো।

☐ হ্যাঁ, আমার জীবনের একটা গুরুত্বপূর্ণ অধ্যায় শেষ হয়ে যাবে। ⇨ Yes, an important chapter of my life *would be* over. ইয়েস, অ্যান ইম্পর্ট্যান্ট চ্যাপটার অফ মাই লাইফ উইল বি ওভার।

☐ তুমি কি আগামী বছরে দশম শ্রেণীর পরীক্ষা পাস করে যাবে? ⇨ *Will* you have passed tenth class by the next year? উইল ইউ হ্যাভ পাসড্ টেনথ্ ক্লাশ বাই দ্যা নেক্স্ট ইয়ার?

☐ হ্যাঁ, ততদিনে আমি পাস করে যাব। ⇨ Yes, I *should have* passed it by that time. ইয়েস, আই সুড হ্যাভ পাসড্ ইট বাই দ্যাট টাইম।

☐ মার্চ নাগাদ কি নির্বাচন শেষ হয়ে যাবে? ⇨ *Will* the elections be over by March? উইল দ্যা ইলেকশন্স্ বি ওভার বাই মার্চ?

☐ হ্যাঁ, মার্চ পর্যন্ত হয়ে যাবে। ⇨ Yes, the elections *will have* completed by March? ইয়েস, দ্যা ইলেকশন্স্ উইল হ্যাভ কমপ্লিটেড বাই মার্চ?

☐ তোমার ভাই কি ততদিনে কানাডা থেকে এসে যাবে। ⇨ *Will* your brother *have* returned from Canada? উইল ইওর ব্রাদার হ্যাভ রিটার্নন্ড্ ফ্রম কানাডা?

☐ না, তখনও নয়। ⇨ No, he *would* not have. নো, হি উড নট হ্যাভ।

Future Perfect Continuous Tense:

ভবিষ্যৎ কালে কোন সময়ের মধ্যে কোন কাজ চলতে থাকবে এরূপ বোঝালে future perfect tense হয়।

ভবিষ্যৎ কালে দুটি কাজের মধ্যে যে কাজটি আগে চলতে থাকবে তা future perfect tense হয় যে কাজটি পরে হবে তা simple present tense হয়।

বাংলায় চিনার উপায়:

বাংলায় ক্রিয়ার শেষে তে থাকিব, তে থাকিবে, তে থাকিবা, তে থাকিবেন এদের যে কোন একটি উল্লেখ থাকে।

Structure:

1st subject + shall have been/will have been + main verb +
ing + Extension + 2nd subject + main verb + Extension.

Note: Subject ⇨ এর পর shall have been বা will have been বসে এবং মূল verb
⇨ এর শেষে ing যোগ হয়। দুইটি বাক্য থাকলে Before/When বা After/That থাকবে।

Example:

তুমি ফিরে না আসা পর্যন্ত আমরা তোমার জন্য অপেক্ষা করতে থাকব ⇨ we shall have been waiting for you until you come back.

বাবা আসার আগে আমি কাজটি করিতে থাকিব ⇨ I shall have been doing the work before my father comes.

তারা আসার আগে আমি খেলিতে থাকিব ⇨ I shall have been playing before they come.

সে ডিগ্রি পাওয়ার পূর্বে চার বছর রবীন্দ্রভারতি বিশ্ববিদ্যালয়ে পড়তে থাকবে ⇨ he will have been studying at Rabindrabharati university for four years before he gets degree.

NOTE: ভবিষ্যৎ কালে দুটি কাজের মধ্যে যে কাজটি আগে চলতে থাকবে তা future perfect tense হয় যে কাজটি পরে হবে তা simple present tense হবে, তবে বাক্যের ধরন অনুযায়ী Simple Present Tense এর পরিবর্তে Future Indefinite Tense হবে। যেমন:

এক ঘন্টা কাজ করতে থাকার পর তারা বিশ্রাম করবে ⇨ They will take rest when they will have been working for an hour.

FUTURE PERFECT CONTINUOUS

+

S + will + have + been + V-ing...

I will have been eating vegetables for three months.

-

S + will + not + have + been + V-ing...

I won't have been eating vegetables for three months.

?

Will + S + have + been + V-ing...?

Will you have been eating vegetables for three months?



Usage

To show that something will continue up until a particular event or time in the future

To talk about something that finishes just before another time or action

Example

James will have been teaching at the university for more than a year by the time he leaves for Asia.

I will be tired when I get home because I will have been walking for over an hour.

☑ Will have been/Shall have been—

☐ কাল তুমি এ সময় ঘুমিয়ে পড়বে? ⇒ *Will you* have been sleeping tomorrow at this time? উইল ইউ হ্যাভ বিন িস্-পিং টুমরো এ্যাট দিস্ টাইম?

☐ না, বোধহয় এ সময় পড়তে থাকবে। ⇒ No, probably I *shall have been* studying at this time. নো, প্রোবাবলি আই শ্যাল হ্যাভ বিন স্টাডিয়িং এ্যাট দ্যা টাইম।

☐ আর তোমার ভাই, রাজীব কি করতে থাকবে? ⇒ And, what *will* your brother, Rajiv *have been* doing? এ্যাড, হোয়াট উইল ইয়োর ব্রাদার রাজীব হ্যাভ বিন ডুইং?

☐ ও শিমলা যাওয়ার জন্য তৈরি হতে থাকবে। ⇒ He *will have been* preparing to leave for Simla. হি উইল হ্যাভ বিন প্রিপ্যারিং টু লিভ ফর শিমলা।

☐ পুলিশ কি এ সময় পকেটমারকে জিজ্ঞাসাবাদ করতে থাকবে? ⇒ *Will* the policeman *have been* interrogating the pick-pocket at this time? উইল দ্যা পুলিশম্যান হ্যাভ বিন ইনটারোগেটিং দ্যা পিক্ পকেট এ্যাট দিস্ টাইম?

☐ না, সে তার রাউন্ডে বেরিয়ে থাকবে। ⇒ No, he *will have been* on his round. নো, হি উইল হ্যাভ বিন অন হিজ রাউন্ড।

Tense in Rhymes (ছন্দে ছন্দে Tense শিক্ষা)

* Present Tense:-

1. **Present indefinite** কোন কাজ এখন হয় Present Tense তারে কয়, বর্তমানে যে কাজ চলে Present Indefinite তাকে বলে।

নিচের নিয়ম জেনে নাও 1. Present Indefinite কের নাও Sub যদি 3rd person singular verb এর শেষে s,es বা ies দাও এবার বদল হবে এইমাত্র verb ঠিক থাকবে অন্যত্র।

নিয়ম অনুসারে :

1st person: ⇒ Singular: I go--⇒ Plural: We go

2nd person: ⇒ Singular: you---⇒ Plural: You go

3rd person: ⇒ Singular: He goes--⇒ Plural: They go

2. **Present continuous:** ⇒ Present Continuous বলব কখন? ⇒ “চলিতেছে” কাজটি “এখন” ⇒ এমন ক্রিয়া দেখব যখন তেছি, তেছ, তেছে আছে তখন।

বাক্য করবে:- Sub প্রথম ধরি Number, Person ঠিক করি, Am, is, বা are লেখ তার শেষে ing দিবে Present Continuous হবেই হবে।

⇒ Singular ----- ⇒ Plural:

⇒ 1st person: I am going ⇒ Plural: We are going

⇒ 2nd person: you are going -⇒ Plural: You are going

⇒ 3rd person Singular: He is going --⇒ Plural: They are going

3. **Present perfect:** কাজটি আগে Finish হয় ফলটি যে তার এখন রয়, তবে যে আর কিছুই নয় Present Perfect তারেই কয়,

বাক্য গড়তে হবে: Sub কে ঠিক ধরে Number – Person অনুসারে, Sub টিকে প্রথম নাও Have বা has পাশে দাও, এবার কর Verb কে তো Past participle এ পরিণত,

তার রূপ হবে:-

⇒ 1st Person: I have gone. -⇒ Plural: We have gone.

⇒ 2nd person: You have gone. -⇒ Plural: You have gone.

⇒ 3rd person Singular: He has gone. -⇒ Plural: They have gone.

4. **Present perfect continuous:** অতীতে কাজ শুরু হয়ে বর্তমানে চলতে রহে, ভবিষ্যতে ও চলতে পারে Present perfect continuous বলব তাকে।

এর নিয়ম:- Sub: কে first ধরিয়া Number-Person ঠিক করিয়া, Have been বা has been বসাইয়া Verb এর শেষে ing দিয়া, মনে মনে যতন করি Present perfect continuous গঠন করি।

⇒ তার রূপ হবে:-

⇒ 1st Person: I have been going. - ⇒ Plural: We have been going.

⇒ 2nd person: You have been going. ⇒ Plural: You have been going.

⇒ 3rd person Singular: He has been going. - ⇒ Plural: They have been going.

⇒ Past Tense

⇒ 1. **Past Indefinite:** অতীতকালে কাজ শেষ হলে Past Indefinite তাকে বলে,

Sentence করার সময়:- ⇒ Sub: টিকে ধরি first Verb এর রূপ করে past, এই নিয়মটি বড় সোজা হয়না একটু নড়া চড়া,

⇒ তার রূপ হবে:-

1st Person: I went. ----- ⇒ Plural: We went.

⇒ 2nd person: You went. ---- ⇒ Plural: You went.

⇒ 3rd person: He went. ----- ⇒ Plural: They went.

⇒ 2. **Past contionous:** ⇒ চলতে ছিলো অতীতে কাজ Past contionous বলবো আজ, বাক্যে লিখতে গেলে- Sub: আর verb কে নিও Was বা were মাঝে দিও। Ing যোগ verb এ দিবে, Past contionous হবেই হবে।

⇒ তার রূপ হবে:-

⇒ Singular plural

⇒ 1st Person: I was going. - ⇒ Plural: We were going.

2nd person: You were going- ⇒ Plural: You were going.

⇒ 3rd person: He was going. - ⇒ Plural: They were going.

3. **Past perfect:** ঘটনা দুটি অতীতে ঘটে Past perfect সেইটাই বটে, একটি আগে একটি পিছে এই কথাটি নয়কো মিছে, কোনটি আগে কোনটি পরে মনে মনে ঠিক করে, ঘটে যেটি আগে তবেই had লাগে, Past participal প্রথম ক্রিয়া শুধুই Past পরের ক্রিয়া,

⇒ তার রূপ হবে:-

1st Person: I had gone. --- ⇒ Plural: We had gone.

⇒ 2nd person: You had gone. -- ⇒ Plural: You had gone.

⇒ 3rd person: He had gone. --- ⇒ Plural: They had gone.

⇒ 4. **Past perfect continuous:** আগে কাজ হয়নি শেষ পরের কাজ হয় নিঃশেষ, আগের কাজ চলেছিল পরের কাজ ঘটে গেল, দেখে চিনে লক্ষণ গুলো past perfect continuous তাকে বলে,

এর নিয়ম:- verb এর আগে had been দিবে ing কে শেষে নেবে, Subject ঠিতো আগে আছে বাকি সকল পিছে পিছে,

⇒ তার রূপ হবে:-

⇒ 1st Person: I had been going- ⇒ Plural: We had been going.

⇒ 2nd person: You had been going- ⇒ Plural: You had been going.

⇒ 3rd person: He had been going- ⇒ Plural: They had been going.

Future Tense

⇒ **1. Future Indefinite:** হয়নি যে কাজ হবে Future Indefinite তবে

এর বাক্য: ⇒ 1st person এ shall ধর 2nd, 3rd এ will কর, সাধারণত এ রীতি আদেশ, ইচ্ছায় বিপরীতই, আদেশ-ইচ্ছার নিয়ম:

⇒ 1st Person: I will go. -----⇒ Plural: He will go.

⇒ 2nd person: You will go. --⇒ Plural: You will go.

⇒ 3rd person: He shall go. ---⇒ Plural: They shall go.

Future continuous: ⇒ 2. ভবিষ্যতের ক্রিয়া ভাবনা কর মন দিয়ে, চলতে থাকবে কাজটি
Future continuous সেইটি,

তার নিয়ম:- বাক্যটির ই অর্থ বুঝে। Sub: ঠিকে নিবে খুঁজে। (তারপর) 1st person এ shall be ⇒ 2nd, 3rd এ will be Verb টি তার লিখবে পরে, Ing যোগ তাতে করে।

⇒ তার রূপ হবে:-

⇒ 1st Person: I shall be going. ⇒ Plural: We will be going.

⇒ 2nd person: You will be going-⇒ Plural: You will be going.

3rd person: He will be going-⇒ Plural: They will be going

3. Future perfect: ভবিষ্যতের ভাবনা, দুই কাজ বা ঘটনা। দুটিই পরে ঘটবে, একটির পর একটি হবে। যেটি হবে before Future perfect ওতে কর।

⇒ এর নিয়ম:- 1st person এ shall have 2nd, 3rd এ will have মূল Verb ঠিতে হবে কি?
Past participle ছাড়া আর কি?

⇒ তার রূপ হবে:-

⇒ 1st Person: I shall have gone- ⇒ Plural: We will have gone

⇒ 2nd person: You wil have gone- ⇒ Plural: You will have gone.

⇒ 3rd person: He will have gone- ⇒ Plural: They will have gone.

4. Future Perfect continuous: ⇒ English teacher বলেন us (কখন হবে) Future Perfect continuous, বুঝে নিই আজ, থাকবে দুই কাজ আগের কাজ ও পরের কাজ, (আগের কাজটি) চলতে থাকবে ততক্ষণ (পরের কাজটি) প্রথম শুরু হয় যখন, কাজের মধ্যে দুটি চলতে থাকবে যেই Future Perfect continuous হয় সেই। নিয়মটি ওর জেনে নিন, Shall have been বা Will have been, Ing যোগকরে দিন।

⇒ রূপ হবে এমন:-

⇒ 1st Person: I shall have been going. -----⇒ Plural: We will have been going.

⇒ 2nd person: You wil have been going. --⇒ Plural: You will have been going.

⇒ 3rd person: He will have been going. ---⇒ Plural: They will have been going.

ইংরেজি বাক্য গঠনের ২০০টি রুলস শিখুন একটি উদাহরণ দিয়ে

- ☐ I work. ⇨ আমি কাজ করি।
- ☐ I am working. ⇨ আমি কাজ করছি।
- ☐ I have worked. ⇨ আমি কাজ করেছি।
- ☐ I have been working. ⇨ আমি কাজ করছি।
- ☐ I worked. ⇨ আমি কাজ করলাম।
- ☐ I was working. ⇨ আমি কাজ করছিলাম।
- ☐ I had worked. ⇨ আমি কাজ করেছিলাম।
- ☐ I had been working. ⇨ আমি কাজ করছিলাম।
- ☐ I will work. ⇨ আমি কাজ করব।
- ☐ I will be working. ⇨ আমি কাজ করব।
- ☐ You work. ⇨ আপনি কাজ করেন।
- ☐ You are working. ⇨ আপনি কাজ করছেন।
- ☐ You have worked. ⇨ আপনি কাজ করেছেন।
- ☐ You have been working. ⇨ আপনি কাজ করছেন।
- ☐ You worked. ⇨ আপনি কাজ করলেন।
- ☐ You were working. ⇨ আপনি কাজ করছিলেন।
- ☐ You had worked. ⇨ আপনি কাজ করেছিলেন।
- ☐ You had been working. ⇨ আপনি কাজ করছিলেন।
- ☐ You will work. ⇨ আপনি কাজ করবেন।
- ☐ You will be working. ⇨ আপনি কাজ করবেন।

- ☐ You do not work. ⇨ আপনি কাজ করেন না।
- ☐ I do not work. ⇨ আমি কাজ করি না।
- ☐ I am not working. ⇨ আমি কাজ করছি না।
- ☐ I have not worked. ⇨ আমি কাজ করিনি।
- ☐ I have not been working. ⇨ আমি কাজ করছি না।
- ☐ I did not work. ⇨ আমি কাজ করিনি।
- ☐ I was not working. ⇨ আমি কাজ করছিলাম না।
- ☐ I had not worked. ⇨ আমি কাজ করিনি।
- ☐ I had not been working. ⇨ আমি কাজ করছিলাম না।
- ☐ I will not work. ⇨ আমি কাজ করব না।
- ☐ I will not be working. ⇨ আমি কাজ করব না।
- ☐ You are not working. ⇨ আপনি কাজ করছেন না।
- ☐ You have not worked. ⇨ আপনি কাজ করেননি।
- ☐ You have not been working. ⇨ আপনি কাজ করছেন না।

- ☐ You did not work. ⇒ আপনি কাজ করেননি।
- ☐ You were not working. ⇒ আপনি কাজ করছিলেন না।
- ☐ You had not worked. ⇒ আপনি কাজ করেননি।
- ☐ You had not been working. ⇒ আপনি কাজ করছিলেন না।
- ☐ You will not work. ⇒ আপনি কাজ করবেন না।
- ☐ You will not be working. ⇒ আপনি কাজ করতে করবেন না।

- ☐ I can work. ⇒ আমি কাজ করতে পারি।
- ☐ I may work. ⇒ আমি কাজ করতে পারি।
- ☐ I could work. ⇒ আমি কাজ করতে পারি।
- ☐ I might work. ⇒ আমি কাজ করতে পারি।
- ☐ I could have worked. ⇒ আমি কাজ করতে পারতাম।
- ☐ I might have worked. ⇒ আমি কাজ করতে পারতাম।
- ☐ I can have this book. ⇒ আমার এই বইটি থাকতে পারে।
- ☐ I may have this book. ⇒ আমার এই বইটি থাকতে পারে।
- ☐ You can work. ⇒ আপনি কাজ করতে পারেন।
- ☐ You may work. ⇒ আপনি কাজ করতে পারেন।
- ☐ You could work. ⇒ আপনি কাজ করতে পারেন।
- ☐ You might work. ⇒ আপনি কাজ করতে পারেন।
- ☐ You could have worked. ⇒ আপনি কাজ করতে পারতেন।
- ☐ You might have worked. ⇒ আপনি কাজ করতে পারতেন।
- ☐ You can have this book. ⇒ আপনার এই বইটি থাকতে পারে।
- ☐ You may have this book. ⇒ আপনার এই বইটি থাকতে পারে।
- ☐ She can work. ⇒ সে কাজ করতে পারে।
- ☐ She may work. ⇒ সে কাজ করতে পারে।
- ☐ She could work. ⇒ সে কাজ করতে পারে।
- ☐ She might work. ⇒ সে কাজ করতে পারে।
- ☐ She could have worked. ⇒ সে কাজ করতে পারত।
- ☐ She might have worked. ⇒ সে কাজ করতে পারত।
- ☐ She may have this book. ⇒ তার এই বইটি থাকতে পারে।
- ☐ It can be done. ⇒ এইটি করা যাবে।
- ☐ It may be done. ⇒ এইটি করা হয়ত যাবে।
- ☐ It could be done. ⇒ এইটি করা যাবে।
- ☐ It might be done. ⇒ এইটি করা যাবে।
- ☐ It could have been done. ⇒ এইটি করা যেত।
- ☐ It might have been done. ⇒ এইটি করা যেত।

- ☐ I can not work. ⇒ আমি কাজ করতে পারি না।
- ☐ I may not work. ⇒ আমি কাজ করতে নাও পারি।

- I could not work. ⇒ আমি কাজ করতে পারলাম না।
- I might not work. ⇒ আমি কাজ করতে নাও পারি।
- I could not have worked. ⇒ আমি কাজ করতে পারতাম না।
- I might not have worked. ⇒ আমি কাজ করতে নাও পরতাম।
- I can not have this book. ⇒ আমার এই বইটি থাকতে পারে না।
- I may not have this book. ⇒ আমার এই বইটি থাকতে নাও পারে।
- You can not work. ⇒ আপনি কাজ করতে পারেন না।
- You may not work. ⇒ আপনি কাজ করতে নাও পারেন।
- You could not work. ⇒ আপনি কাজ করতে পারলেন না।
- You might not work. ⇒ আপনি কাজ করতে নাও পারেন।
- You could not have worked. ⇒ আপনি কাজ করতে পারতেন না।
- You might not have worked. ⇒ আপনি কাজ করতে নাও পারতেন।
- You can not have this book. ⇒ আপনার এই বইটি থাকতে পারে না।
- You may not have this book. ⇒ আপনার এই বইটি থাকতে নাও পারে।
- She can not work. ⇒ সে কাজ করতে পারে না।
- She may not work. ⇒ সে কাজ করতে নাও পারে।
- She could not work. ⇒ সে কাজ করতে পারল না।
- She can not work. ⇒ সে কাজ করতে পারে না।
- She might not work. ⇒ সে কাজ করতে নাও পারে।
- She could not have worked. ⇒ সে কাজ করতে পারত না।
- She might not have worked. ⇒ সে কাজ করতে নাও পারত।
- She may not have this book. ⇒ তার এই বইটি থাকতে নাও পারে।
- I should not work. ⇒ আমার কাজ করা উচিত নয়।
- I should not be working. ⇒ আমার কাজ করা উচিত নয়।
- I should not have worked. ⇒ আমার কাজ করা উচিত হয়নি।
- I should not have been working. ⇒ আমার কাজ করা উচিত হয়নি।
- You should not work. ⇒ আপনার কাজ করা উচিত নয়।
- You should not be working. ⇒ আপনার কাজ করা উচিত নয়।
- You should not have worked. ⇒ আপনার কাজ করা উচিত হয়নি।
- You should not have been working. ⇒ আপনার কাজ করা উচিত হয়নি।
- She should not work. ⇒ তার কাজ করা উচিত নয়।
- She should not be working. ⇒ তার কাজ করা উচিত নয়।
- She should not have worked. ⇒ তার কাজ করা উচিত হয়নি।
- She should not have been working. ⇒ তার কাজ করা উচিত হয়নি।
- This machine should not be working. ⇒ এই মেশিনটির কাজ করা উচিত নয়।
- This machine should not have worked. ⇒ এই মেশিনটির কাজ করা উচিত হয়নি।
- This car should not have air-conditioner. ⇒ এই গাড়িটির বাতানুকুল যন্ত্র থাকা উচিত নয়।

- ☐ It should not be done. ⇒ এইটি করা উচিত নয়।
- ☐ It should not have been done. ⇒ এইটি করা উচিত হয়নি।
- ☐ I should work. ⇒ আমার কাজ করা উচিত।
- ☐ I should be working. ⇒ আমার কাজ করা উচিত।
- ☐ I should have worked. ⇒ আমার কাজ করা উচিত ছিল।
- ☐ I should have been working. ⇒ আমার কাজ করা উচিত ছিল।
- ☐ You should work. ⇒ আপনার কাজ করা উচিত।
- ☐ You should be working. ⇒ আপনার কাজ করা উচিত।
- ☐ You should have worked. ⇒ আপনার কাজ করা উচিত ছিল।
- ☐ You should have been working. ⇒ আপনার কাজ করা উচিত ছিল।
- ☐ She should work. ⇒ তার কাজ করা উচিত।
- ☐ She should be working. ⇒ তার কাজ করা উচিত।
- ☐ She should have worked. ⇒ তার কাজ করা উচিত ছিল।
- ☐ She should have been working. ⇒ তার কাজ করা উচিত ছিল।
- ☐ This machine should be working. ⇒ এই মেশিনটির কাজ করা উচিত।
- ☐ This machine should have worked. ⇒ এই মেশিনটির কাজ করা উচিত ছিল।
- ☐ This car should have air-conditioner. ⇒ এই গাড়িটির বাতানুকুল যন্ত্র থাকা উচিত।
- ☐ It should be done. ⇒ এইটি করা উচিত।
- ☐ It should have been done. ⇒ এইটি করা উচিত ছিল।
- ☐ I am not told. ⇒ আমাকে বলা হয় না।
- ☐ I am not being told. ⇒ আমাকে বলা হচ্ছে না।
- ☐ I have not been told. ⇒ আমাকে বলা হয়নি।
- ☐ I have not been being told. ⇒ আমাকে বলা হচ্ছে না।
- ☐ I was not told. ⇒ আমাকে বলা হয়নি।
- ☐ I was not being told. ⇒ আমাকে বলা হচ্ছিল না।
- ☐ I had not been told. ⇒ আমাকে বলা হয়নি।
- ☐ I had not been being told. ⇒ আমাকে বলা হচ্ছিল না।
- ☐ I will not be told. ⇒ আমাকে বলা হবে না।
- ☐ I will not be being told. ⇒ আমাকে বলা হবে না।
- ☐ I am told. ⇒ আমাকে বলা হয়।
- ☐ I am being told. ⇒ আমাকে বলা হচ্ছে।
- ☐ I have been told. ⇒ আমাকে বলা হয়েছে।
- ☐ I have been being told. ⇒ আমাকে বলা হচ্ছে।
- ☐ I was told. ⇒ আমাকে বলা হল।
- ☐ I was being told. ⇒ আমাকে বলা হচ্ছিল।
- ☐ I had been told. ⇒ আমাকে বলা হয়েছিল।
- ☐ I had been being told. ⇒ আমাকে বলা হচ্ছিল।
- ☐ I will be told. ⇒ আমাকে বলা হবে।

- ☐ I will be being told. ⇒ আমাকে বলা হতে থাকবে।
- ☐ I am a good student. ⇒ আমি একটি ভাল ছাত্র।
- ☐ I was a good student. ⇒ আমি একটি ভাল ছাত্র ছিলাম।
- ☐ I will be a good student. ⇒ আমি একটি ভাল ছাত্র হব।
- ☐ I have been a good student. ⇒ আমি একটি ভাল ছাত্র।
- ☐ I had been a good student. ⇒ আমি একটি ভাল ছাত্র ছিলাম।
- ☐ I have a book. ⇒ আমার একটি বই রয়েছে।
- ☐ I had a book. ⇒ আমার একটি বই ছিল।
- ☐ I will have a book. ⇒ আমার একটি বই থাকবে।
- ☐ I am having problem in reading this book. ⇒ আমার এই বইটি পড়তে সমস্যা রয়েছে।
- ☐ You are a good student. ⇒ আপনি একজন ভাল ছাত্র।
- ☐ You were a good student. ⇒ আপনি একজন ভাল ছাত্র ছিলেন।
- ☐ You will be a good student. ⇒ আপনি একজন ভাল ছাত্র হবেন।
- ☐ You have been a good student. ⇒ আপনি একজন ভাল ছাত্র।
- ☐ You had been a good student. ⇒ আপনি একজন ভাল ছাত্র ছিলেন।
- ☐ You have a book. ⇒ আপনার একটি বই রয়েছে।
- ☐ You had a book. ⇒ আপনার একটি বই ছিল।
- ☐ You will have a book. ⇒ আপনার একটি বই থাকবে।
- ☐ She is a good student. ⇒ সে একজন ভাল ছাত্র।
- ☐ She was a good student. ⇒ সে একজন ভাল ছাত্র ছিল।
- ☐ She will be a good student. ⇒ সে একজন ভাল ছাত্র হবে।
- ☐ She has been a good student. ⇒ সে একজন ভাল ছাত্র।
- ☐ She had been a good student. ⇒ সে একজন ভাল ছাত্র ছিল।
- ☐ She has a book. ⇒ তার একটি বই রয়েছে।
- ☐ She had a book. ⇒ তার একটি বই ছিল।
- ☐ She will have a book. ⇒ তার একটি বই থাকবে।
- ☐ I do. ⇒ আমি করি।
- ☐ I am doing. ⇒ আমি করছি।
- ☐ I have done. ⇒ আমি করেছি।
- ☐ I have been doing. ⇒ আমি করছি।
- ☐ I did. ⇒ আমি করলাম।
- ☐ I was doing. ⇒ আমি করছিলাম।
- ☐ I had done. ⇒ আমি করেছিলাম।
- ☐ I had been doing. ⇒ আমি করছিলাম।
- ☐ I will do. ⇒ আমি করব।
- ☐ I will be doing. ⇒ আমি করব।
- ☐ I do work. ⇒ আমি কাজ করি।

- ☐ I do have this book. ⇒ আমার এই বইটি রয়েছে।
- ☐ I did have this book. ⇒ আমার এই বইটি ছিল।
- ☐ She does not work. ⇒ সে কাজ করে না।
- ☐ She is not working. ⇒ সে কাজ করছে না।
- ☐ She has not worked. ⇒ সে কাজ করেনি।
- ☐ She has not been working. ⇒ সে কাজ করছে না।
- ☐ She did not work. ⇒ সে কাজ করেনি।
- ☐ She was not working. ⇒ সে কাজ করছিল না।
- ☐ She had not worked. ⇒ সে কাজ করেনি।
- ☐ She had not been working. ⇒ সে কাজ করছিল না।
- ☐ She will not work. ⇒ সে কাজ করবে না।
- ☐ She will not be working. ⇒ সে কাজ করবে না।
- ☐ She works. ⇒ সে কাজ করে।
- ☐ She is working. ⇒ সে কাজ করছে।
- ☐ She has worked. ⇒ সে কাজ করেছে।
- ☐ She has been working. ⇒ সে কাজ করছে।
- ☐ She worked. ⇒ সে কাজ করল।
- ☐ She was working. ⇒ সে কাজ করছিল।
- ☐ She had worked. ⇒ সে কাজ করেছিল।
- ☐ She had been working. ⇒ সে কাজ করছিল।
- ☐ She will work. ⇒ সে কাজ করবে।
- ☐ She will be working. ⇒ সে কাজ করবে।

400 Examples of Tenses

Present Indefinite

- I eat rice. ⇒ আমি ভাত খাই.
- We eat rice. ⇒ আমরা ভাত খাই.
- You eat rice. ⇒ তুমি ভাত খাও.
- He eats rice. ⇒ সে ভাত খায়.
- They eat rice. ⇒ তারা ভাত খায়.
- Zaher sleeps. ⇒ জাহের ঘুমায়.
- The boy is honest. ⇒ ছেলেটি সৎ ।
- They are rich. ⇒ তারা ধনী ।
- He is a clever man. ⇒ সে একজন চলাক মানুষ ।
- The man is poor but honest. ⇒ মানুষটি গরীব কিন্তু সৎ ।
- The boy is very strong and healthy. ⇒ ছেলেটি খুবই শক্তিশালী এবং স্বাস্থ্যবান ।
- My brother is an engineer. ⇒ আমার ভাই একজন ইঞ্জিনিয়ার ।
- He is a man of character. ⇒ তিনি একজন চরিত্রবান মানুষ ।
- Father is at home. ⇒ বাবা বাসায় আছেন ।
- Health is wealth. ⇒ স্বাস্থ্যই সম্পদ ।
- The sun shines all the day. ⇒ সূর্য সারাদিন আলো দেয় ।
- Water freezes by cold. ⇒ ঠান্ডায় পানি জমে যায় ।
- The flower smells sweet. ⇒ ফুলটির গন্ধ মিষ্টি ।
- The star comes out in the sky at night. ⇒ রাতে আকাশে তারা ওঠে ।
- My watch keeps right time. ⇒ আমার ঘড়িটা সঠিক সময় দেয় ।
- Food nourishes the body. ⇒ খাদ্য শরীরের পুষ্টি যোগায় ।
- Birds fly, winds blow and flowers bloom. ⇒ পাখি ওড়ে, বাতাস বয় এবং ফুল ফোটে ।

Present Continuous

- I am eating rice. ⇒ আমি ভাত খাচ্ছি.
- We are eating rice. ⇒ আমরা ভাত খাচ্ছি.
- You are eating rice. ⇒ তুমি ভাত খাচ্ছ.
- He is eating rice. ⇒ সে ভাত খাচ্ছে.
- They are eating rice. ⇒ তারা ভাত খাচ্ছে.
- Zaher is sleeping. ⇒ জাহের ঘুমাচ্ছে.
- It is raining. ⇒ এখন বৃষ্টি হচ্ছে ।
- I am taking a cup of tea. ⇒ আমি এক কাপ চা খাচ্ছি ।
- The boys are playing hockey. ⇒ ছেলেরা হকি খেলছে ।
- I am writting a letter to my friend. ⇒ আমি আমার বন্ধুকে চিঠি লিখছি ।
- I feel very cold. ⇒ আমার খুব ঠান্ডা লাগছে ।

Present Perfect

- ☐ I have eaten rice. ⇒ আমি ভাত খেয়েছি.
- ☐ We have eaten rice. ⇒ আমরা ভাত খেয়েছি.
- ☐ You have eaten rice. ⇒ তুমি ভাত খেয়েছ.
- ☐ He has eaten rice. ⇒ সে ভাত খেয়েছে.
- ☐ They have eaten rice. ⇒ তারা ভাত খেয়েছে.
- ☐ Zaher has slept. ⇒ জাহের ঘুমিয়েছে.
- ☐ The police have arrested the thief. ⇒ পুলিশ চোরটিকে গ্রেফতার করেছে।
- ☐ The train has left the station. ⇒ ট্রেনটি স্টেশন ছেড়েছে।
- ☐ Father has retired from service. ⇒ বাবা চাকরি থেকে অবসর নিয়েছেন।
- ☐ He has arrived here just now. ⇒ সে কেবল মাত্র এখানে পৌঁছুল।
- ☐ I have not seen him for a week or so. ⇒ তার সঙ্গে আমার সপ্তাহখানেক দেখা হয়নি।
- ☐ I haven't seen him yet. ⇒ আমি এখনও তাকে দেখিনি।
- ☐ Tell me where you have been for so long? ⇒ তুমি এতক্ষণ কোথায় ছিলে?

Present Perfect Continuous

- ☐ I have been suffering from fever for a month. ⇒ আমি মাসখানেক ধরে জ্বরে ভুগছি।
- ☐ He has been reading the book for two hours. ⇒ সে দুই ঘন্টা ধরে বইটি পড়ছে।
- ☐ It has been raining all day long. ⇒ সারা দিন ধরে বৃষ্টি হচ্ছে।
- ☐ I have been sleeping since morning. ⇒ আমি সকাল থেকে ঘুমাচ্ছি.
- ☐ We have been sleeping since morning. ⇒ আমরা সকাল থেকে ঘুমাচ্ছি.
- ☐ You have been sleeping since morning. ⇒ তুমি সকাল থেকে ঘুমাচ্ছ.
- ☐ He has been sleeping since morning. ⇒ সে সকাল থেকে ঘুমাচ্ছে.
- ☐ They have been sleeping since morning. ⇒ তারা সকাল থেকে ঘুমাচ্ছে.
- ☐ Zaher has been sleeping since morning. ⇒ জাহের সকাল থেকে ঘুমাচ্ছে.

Past Indefinite

- ☐ I ate rice. ⇒ আমি ভাত খেলাম.
- ☐ We ate rice. ⇒ আমরা ভাত খেলাম.
- ☐ You ate rice. ⇒ তুমি ভাত খেলে.
- ☐ He ate rice. ⇒ সে ভাত খেল.
- ☐ They ate rice. ⇒ তারা ভাত খেল.
- ☐ Zaher slept. ⇒ জাহের ঘুমাল.
- ☐ You were present. ⇒ তুমি উপস্থিত ছিলে।
- ☐ The man was poor but honest. ⇒ মানুষটি গরিব হলেও সৎ ছিল।
- ☐ The girl was five years old. ⇒ মেয়েটির বয়স পাঁচ বছর ছিল।
- ☐ I could do the sum. ⇒ আমি অংকটি করতে পারতাম।

- He came here yesterday. ⇒ সে গতকাল এখানে এসেছিল।
- They played a nice game. ⇒ তারা ভালো খেলেছিল।
- They fought a great fight. ⇒ তারা ভীষণ যুদ্ধ করেছিল।
- I chased the thief. ⇒ আমি চোরটি তাড়া করেছিলাম।
- The girl burst into tears. ⇒ মেয়েটি কান্নায় ভেঙ্গে পড়ল।
- I warned her twice. ⇒ আমি তাকে দুই বার সতর্ক করেছিলাম।
- I came, I saw and I conquered. ⇒ আমি আসলাম, আমি দেখলাম, আমি জয় করলাম।
- We all ran to the playground. ⇒ আমরা সবাই খেলার মাঠের দিকে ছুটে গিয়েছিলাম।
- Thousands of men are killed in the last great war. ⇒ বিগত মহাযুদ্ধে হাজার হাজার লোক মারা গিয়েছিল।

Past Continuous

- It was raining. ⇒ বৃষ্টি হচ্ছিল।
- The workers were working on the road. ⇒ শ্রমিকরা রাস্তায় কাজ করছিল।
- He was watching me. ⇒ সে আমাকে দেখছিল।
- The man was walking. ⇒ লোকটি হাঁটছিল।
- Boys were playing ⇒ ছেলেরা খেলছিল।
- I was eating rice. ⇒ আমি ভাত খাচ্ছিলাম।
- We ate rice. ⇒ আমরা ভাত খেলাম।
- You were eating rice. ⇒ তুমি ভাত খাচ্ছিলে।
- He was eating rice. ⇒ সে ভাত খাচ্ছিল।
- They were eating rice. ⇒ তারা ভাত খাচ্ছিল।
- Zaher was sleeping. ⇒ জাহের ঘুমাচ্ছিল।

Past Perfect

- I had eaten rice. ⇒ আমি ভাত খেয়েছিলাম।
- We ate rice. ⇒ আমরা ভাত খেলাম।
- You had eaten rice. ⇒ তুমি ভাত খেয়েছিলে।
- He had eaten rice. ⇒ সে ভাত খেয়েছিল।
- They had eaten rice. ⇒ তারা ভাত খেয়েছিল।
- Zaher had slept. ⇒ জাহের ঘুমিয়েছিল।

Past Perfect Continuous

- I had gone home before i went to Dhaka. ⇒ আমি ঢাকা যাওয়ার আগে বাড়ি গিয়েছিলাম।
- We reached the station after the train had arrived. ⇒ ট্রেন আসার পরে আমরা স্টেশনে পৌঁছেছিলাম।
- I had gone there before he came. ⇒ তারা আসার আগে আমরা সেখানে গিয়েছিলাম।

□ The refugees got some food after they had fasted about a week. ⇒ এক সপ্তাহের উপবাসের পর শরণার্থীরা কিছু খাবার পেল।

□ I had been sleeping since morning. ⇒ আমি সকাল থেকে ঘুমাছিলাম।

□ We had been sleeping since morning. ⇒ আমরা সকাল থেকে ঘুমাছিলাম।

□ You had been sleeping since morning. ⇒ তুমি সকাল থেকে ঘুমাচ্ছিলে।

□ He had been sleeping since morning. ⇒ সে সকাল থেকে ঘুমাচ্ছিল।

□ They had been sleeping since morning. ⇒ তারা সকাল থেকে ঘুমাচ্ছিল।

□ Zaher had been sleeping since morning. ⇒ জাহের সকাল থেকে ঘুমাচ্ছিল।

Future Indefinite

□ I shall eat rice. ⇒ আমি ভাত খাব।

□ We will eat rice. ⇒ আমরা ভাত খাব।

□ You will eat rice. ⇒ তুমি ভাত খাবে।

□ He will eat rice. ⇒ সে ভাত খাবে।

□ They will eat rice. ⇒ তারা ভাত খাবে।

□ Zaher will sleep. ⇒ জাহের ঘুমাবে।

□ You will be glad to meet your friends. ⇒ বন্ধুদের সাথে হলে তুমি আনন্দিত হবে।

□ I shall see him tomorrow. ⇒ আমি কাল তার সাথে দেখা করব।

□ I will go there. ⇒ আমি সেখানে যাবই।

□ I shall go when he comes. ⇒ সে যখন আসবে তখন আমি যাব।

Future Continuous

□ I shall be eating rice. ⇒ আমি ভাত খেতে থাকব।

□ We will be eating rice. ⇒ আমরা ভাত খেতে থাকব।

□ You will be eating rice. ⇒ তুমি ভাত খেতে থাকবে।

□ He will be eating rice. ⇒ সে ভাত খেতে থাকবে।

□ They will be eating rice. ⇒ তারা ভাত খেতে থাকবে।

□ Zaher will be sleeping. ⇒ জাহের ঘুমাতে থাকবে।

Future Perfect

□ I shall have eaten rice. ⇒ আমি ভাত খাব।

□ We will have eaten rice. ⇒ আমরা ভাত খাব।

□ You will have eaten rice. ⇒ তুমি ভাত খাবে।

□ He will have eaten rice. ⇒ সে ভাত খাবে।

□ They will have eaten rice. ⇒ তারা ভাত খাবে।

□ Zaher will have eaten rice. ⇒ জাহের ভাত খাবে।

Future Perfect Continuous

- ☐ I shall have been eating rice. ⇒ আমি ভাত খেতে থাকব.
- ☐ We will have been eating rice. ⇒ আমরা ভাত খেতে থাকব.
- ☐ You will have been eating rice. ⇒ তুমি ভাত খেতে থাকবে.
- ☐ He will have been eating rice. ⇒ সে ভাত খেতে থাকবে.
- ☐ Zaher will have been eating rice. ⇒ জাহের ভাত খেতে থাকবে.
- ☐ They will have been eating rice. ⇒ তারা ভাত খেতে থাকবে.

Assertive

- ☐ I have a book. ⇒ আমার একটি বই আছে.
- ☐ We have a book. ⇒ আমাদের একটি বই আছে.
- ☐ You have a book. ⇒ তোমার একটি বই আছে.
- ☐ He has a book. ⇒ তার একটি বই আছে.
- ☐ They have a book. ⇒ তাদের একটি বই আছে.
- ☐ Zaher has a book. ⇒ জাহেরের একটি বই আছে.

- ☐ I do work. ⇒ আমি কাজ করি.
- ☐ We do work. ⇒ আমরা কাজ করি.
- ☐ You do work. ⇒ তুমি কাজ কর.
- ☐ He does work. ⇒ সে কাজ করে.
- ☐ They do work. ⇒ তারা কাজ করে.
- ☐ Zaher does work. ⇒ জাহের কাজ করে.

- ☐ I did work. ⇒ আমি কাজ করলাম.
- ☐ We did work. ⇒ আমরা কাজ করলাম.
- ☐ You did work. ⇒ তুমি কাজ করলে.
- ☐ He did work. ⇒ সে কাজ করল.
- ☐ They did work. ⇒ তারা কাজ করল.
- ☐ Zaher did work. ⇒ জাহের কাজ করল.

- ☐ I am rich. ⇒ আমি ধনী.
- ☐ We are rich. ⇒ আমরা ধনী.
- ☐ You are rich. ⇒ তুমি ধনী.
- ☐ He is rich. ⇒ সে ধনী.
- ☐ They are rich. ⇒ তারা ধনী.
- ☐ Zaher is rich. ⇒ জাহের ধনী.

- ☐ I was rich. ⇒ আমি ধনী ছিলাম.
- ☐ We were rich. ⇒ আমরা ধনী ছিলাম.

- ☐ You were rich. ⇒ তুমি ধনী ছিলে.
- ☐ He was rich. ⇒ সে ধনী ছিল.
- ☐ They were rich. ⇒ তারা ধনী ছিল.
- ☐ Zaher was rich. ⇒ জাহের ধনী ছিল.

- ☐ I shall be rich. ⇒ আমি ধনী হব.
- ☐ We will be rich. ⇒ আমরা ধনী হব.
- ☐ You will be rich. ⇒ তুমি ধনী হবে.
- ☐ He will be rich. ⇒ সে ধনী হবে.
- ☐ They will be rich. ⇒ তারা ধনী হবে.
- ☐ Zaher will be rich. ⇒ জাহের ধনী হবে.

- ☐ I have been rich. ⇒ আমি ধনী.
- ☐ We have been rich. ⇒ আমরা ধনী.
- ☐ You have been rich. ⇒ তুমি ধনী.
- ☐ He has been rich. ⇒ সে ধনী.
- ☐ They have been rich. ⇒ তারা ধনী.
- ☐ Zaher has been rich. ⇒ জাহের ধনী.

- ☐ I had been rich. ⇒ আমি ধনী ছিলাম.
- ☐ We had been rich. ⇒ আমরা ধনী ছিলাম.
- ☐ You had been rich. ⇒ তুমি ধনী ছিলে.
- ☐ He had been rich. ⇒ সে ধনী ছিল.
- ☐ They had been rich. ⇒ তারা ধনী ছিল.
- ☐ Zaher had been rich. ⇒ জাহের ধনী ছিল.

Interrogative

- ☐ How am I? ⇒ আমি কেমন আছি?
- ☐ How was I? ⇒ আমি কেমন ছিলাম?
- ☐ How are you? ⇒ তুমি কেমন আছ?
- ☐ How were you? ⇒ তুমি কেমন ছিলে?
- ☐ How is he? ⇒ সে কেমন আছে?
- ☐ How was he? ⇒ সে কেমন ছিল?

- ☐ Where am I? ⇒ আমি কোথায় আছি?
- ☐ Where was I? ⇒ আমি কোথায় ছিলাম?
- ☐ Where are you? ⇒ তুমি কোথায় আছ?
- ☐ Where were you? ⇒ তুমি কোথায় ছিলে?
- ☐ Where is he? ⇒ সে কোথায় আছে?

☐ Where was he? ⇒ সে কোথায় ছিল?

☐ Do I work? ⇒ আমি কি কাজ করি?

☐ Do we work? ⇒ আমরা কি কাজ করি?

☐ Do you work? ⇒ তুমি কি কাজ কর?

☐ Does he work? ⇒ সে কি কাজ করে?

☐ Do they work? ⇒ তারা কি কাজ করে?

☐ Does Zaher work? ⇒ জাহের কি কাজ করে?

☐ Did I work? ⇒ আমি কি কাজ করলাম?

☐ Did we work? ⇒ আমরা কি কাজ করলাম?

☐ Did you work? ⇒ তুমি কি কাজ করলে?

☐ Did he work? ⇒ সে কি কাজ করল?

☐ Did they work? ⇒ তারা কি কাজ করল?

☐ Did Zaher work? ⇒ জাহের কি কাজ করল?

☐ Am I working? ⇒ আমি কি কাজ করছি?

☐ Are we working? ⇒ আমরা কি কাজ করছি?

☐ Are you working? ⇒ তুমি কি করছ?

☐ Is he working? ⇒ সে কি কাজ করছে?

☐ Are they working? ⇒ তারা কি কাজ করছে?

☐ Is Zaher working? ⇒ জাহের কি কাজ করছে?

☐ Was I working? ⇒ আমি কি কাজ করছিলাম?

☐ Were we working? ⇒ আমরা কি কাজ করছিলাম?

☐ Were you working? ⇒ তুমি কি কাজ করছিলে?

☐ Was he working? ⇒ সে কি কাজ করছিল?

☐ Were they working? ⇒ তারা কি কাজ করছিল?

☐ Was Zaher working? ⇒ জাহের কি কাজ করছিল?

☐ Have I worked? ⇒ আমি কি কাজ করেছি?

☐ Have we worked? ⇒ আমরা কি কাজ করেছি?

☐ Have you worked? ⇒ তুমি কি কাজ করেছ?

☐ Has he worked? ⇒ সে কি কাজ করেছে?

☐ Has Zaher worked? ⇒ জাহের কি কাজ করেছে?

☐ Have they worked? ⇒ তারা কি কাজ করেছে?

☐ Have I been working? ⇒ আমি কি কাজ করছি?

☐ Have we been working? ⇒ আমরা কি কাজ করছি?

- ☐ Have you been working? ⇒ তুমি কি কাজ করছ?
- ☐ Has he been working? ⇒ সে কি কাজ করছে?
- ☐ Has Zaher been working? ⇒ জাহের কি কাজ করছে?
- ☐ Have they been working? ⇒ তারা কি কাজ করছে?

- ☐ Am I rich? ⇒ আমি কি ধনী?
- ☐ Are we rich? ⇒ আমরা কি ধনী?
- ☐ Are you rich? ⇒ তুমি কি ধনী?
- ☐ Is he rich? ⇒ সে কি ধনী?
- ☐ Are they rich? ⇒ তারা কি ধনী?
- ☐ Is Zaher rich? ⇒ জাহের কি ধনী?

- ☐ Was I rich? ⇒ আমি কি ধনী ছিলাম?
- ☐ Were we rich? ⇒ আমরা কি ধনী ছিলাম?
- ☐ Were you rich? ⇒ তুমি কি ধনী ছিলে?
- ☐ Was he rich? ⇒ সে কি ধনী ছিল?
- ☐ Were they rich? ⇒ তারা কি ধনী ছিল?
- ☐ Was Zaher rich? ⇒ জাহের কি ধনী ছিল?

Negative

- ☐ He is not at home. ⇒ সে বাড়িতে নেই।
- ☐ They are not rich. ⇒ তারা ধনী নয়।
- ☐ I shall not go to school. ⇒ আমি স্কুলে যাব না।
- ☐ He may not come here tomorrow. ⇒ সে আগামিকাল এখানে নাও আসতে পারে।
- ☐ I have not got a letter. ⇒ আমি চিঠি পাইনি।
- ☐ They will not do the work in time. ⇒ তারা ঠিক সময়ে কাজটি করবে না।
- ☐ We are not late today. ⇒ আমরা আজ দেরী করিনি।
- ☐ Do not spit here. ⇒ এখানে থুথু ফেল না।
- ☐ We do not take tea. ⇒ আমরা চা খাই না।
- ☐ He does not come here. ⇒ সে এখানে আসে না।
- ☐ I did not buy an orange from market. ⇒ আমি বাজার থেকে কমলালেবু কিনি নি।
- ☐ Nobody was present there. ⇒ সেখানে কেউ উপস্থিত ছিল না।
- ☐ Nobody can live without food. ⇒ খাবার ছাড়া কেউ বাঁচতে পারে না।
- ☐ He has never come here. ⇒ সে কখনই এখানে আসে নি।
- ☐ They saw nothing in the room. ⇒ তারা ঘরে কিছুই দেখে নি।

মুদ্রা: নেটের বিভিন্ন উৎস থেকে সংগৃহীত।

Tanbir Ahmad Razib

➔ Mobile: 01738 -359 555 (Viber, Whatsapp & imo Available)

📞 Skype: tanbir.cox

✉ E-Mail: tanbir.cox@gmail.com

T@NB!R

👤 Id: www.facebook.com/tanbir.cox

📖 Page: www.facebook.com/tanbir.ebooks

👥 Groups: www.facebook.com/groups/tanbir.ebooks

🌐 Web: www.tanbircox.blogspot.com

📖 Live book: www.slideshare.net/tanbircox

I share new interesting & Useful Bangla e-books(pdf) everyday on my facebook page & website . Keep on eye always on my [facebook page](#) & [website](#) & update ur knowledge. If You think my e-books are useful , then please share & Distribute my e-book on Your facebook & personal blog .

eBook
.com.bd

The Ultimate eBooks, Software, Windows and Tutorial Collection

Simply the Easiest Way to Learn

আমার আট বছরে সংগ্রহ করা বাংলা ই-বুক বা পিডিএফ বই, সফটওয়্যার ও টিউটোরিয়াল কালেকশন..! আমার এই বিশাল কালেকশনের আপনাদের জন্য খুব ইম্পরট্যান্ট কিছু সংগ্রহ ক্যাটাগরি আকারে সাজিয়ে আপনাদের জন্য উপস্থাপন করলাম ... আপনাদের জন্য করা আমার কালেকশনের ক্ষেত্রে একটাই কথা বলতে পারি ... আপনি এখানে ডিলিট করার মত কোন ফাইল খুঁজে পাবেন না ... অর্থাৎ প্রত্যেকটি ফাইলই আপনার প্রয়োজন হবে ... এবং প্রত্যেকটা ফাইল সংগ্রহে রাখতে বাধ্য হবেন কারন প্রত্যেকটি ফাইল আপনার কাজে লাগবে... আপনার কম্পিউটার ও তথ্যপ্রযুক্তি নির্ভর জীবনের সব চাহিদা পূর্ণ করবে এই ফাইলগুলো।

এত সময় ব্যয় করে করা এই বিশাল সংগ্রহ দিয়ে আমি কি করব? আমি মরে গেলেই সব শেষ আমার কাছের কিছু মানুষ তা পাবে...! তাই চিন্তা করলাম এই সংগ্রহ গুলো সাধারণ মানুষের কাছে শেয়ার করে দিতে হবে ... এই জন্য অপেক্ষাকৃত ছোট সাইজের ফাইল গুলো আপলোড করে আমার [পেইজে](#), [গ্রুপে](#) ও [ওয়েবসাইটে](#) শেয়ার করে দিচ্ছি। কিন্তু বড় সাইজের ইম্পরট্যান্ট ফাইল গুলো কি করব? আমি কষ্ট করে আপলোড করে দিলেও বাংলাদেশের ধীর গতির ইন্টারনেট সার্ভিসের জন্য সবার পক্ষে এই ফাইল গুলো ডাউনলোড করা প্রায় অসম্ভব ...! তাই বাংলাদেশের সব একাধার মানুষের কথা চিন্তা করে এই সংগ্রহ গুলো ক্যাটাগরি আকারে ডিভিডি (DVD) করে সবার মাঝে ছড়িয়ে দেওয়ার চিন্তা করলাম ... এতে করে সবার কষ্ট, সময় ও মেগাবাইট বাঁচবে ... এবং গোছানো আকারে পাবে ... সবচেয়ে বড় কথা হলো এই গুলো আপনাদের অনেক উপকারেও আসবে ... একটা কথা মনে রাখবেন

“আমার করা বাংলা ই-বুক গুলো বাদে অন্য সব ফাইল হতো আপনি নেটে খোঁজা খুঁজি করে পাবেন, কিন্তু আপনাকেও আমার মত সময় ও নেট এমবি নষ্ট করতে হবে কিন্তু আপনাদের সেই সময় ও সুযোগ নাও থাকতে পারে ”

আপনারা সামান্য একটু সময় ব্যয় করে , শুধু এক বার নিচের লিংকে ক্লিক করে এই DVD গুলোর মধ্যে অবস্থিত বই ও সফটওয়্যার এর নাম সমূহের উপর চোখ বুলিয়ে নিন ” তাহলেই বুঝে যাবেন কেন এই DVD গুলো আপনার কালেকশনে রাখা দরকার! আপনার আজকের এই ব্যয়কৃত সামান্য সময় ভবিষ্যতে আপনার অনেক কষ্ট লাঘব করবে ও আপনার অনেকে সময় বাঁচিয়ে দিবে।

বিশ্বাস করুন আর নাই করুনঃ- “বিভিন্ন ক্যাটাগরির এই DVD গুলোর মধ্যে দেওয়া বাংলা ও ইংলিশ বই , সফটওয়্যার ও টিউটোরিয়াল এর কালেকশন দেখে আপনি হতবাক হয়ে যাবেন !”

আপনি যদি বর্তমানে কম্পিউটার ব্যবহার করেন ও ভবিষ্যতেও কম্পিউটার সাথে যুক্ত থাকবেন তাহলে এই ডিভিডি গুলো আপনার অবশ্যই আপনার কালেকশনে রাখা দরকার.....

মোট কথা আপনাদের কম্পিউটারের বিভিন্ন সমস্যার চিরস্থায়ী সমাধান ও কম্পিউটারের জন্য প্রয়োজনীয় সব বই, সফটওয়্যার ও টিউটোরিয়াল এর সার্বিক সাপোর্ট দিতে আমার খুব কার্যকর একটা উদ্যোগ হচ্ছে এই ডিভিডি প্যাকেজ গুলো ...

কম্পিউটার ও মোবাইল এইডেড লার্নিং ডিভিডি কার্যক্রম এর মাধ্যমে সফটওয়্যার, টিউটোরিয়াল ও এইচডি পিকচার নির্ভর ই-বুকের সহযোগিতায় পাঠ্য বিষয়কে সহজ এবং পাঠদান প্রক্রিয়াকে অংশগ্রহণমূলক ও আনন্দদায়ক করা। কিছু বিষয়ের পাঠ্যপুস্তকের বেশ কিছু অধ্যায়/পাঠ শিক্ষার্থীর বুঝার জন্য বেশ কঠিন। এমনকি এ ধরনের বিষয়ে শিক্ষার্থীদের ধারণা স্পষ্ট করতে শিক্ষকদেরও শত চেষ্টাসত্ত্বেও সম্ভব হয় না। এমন পরিস্থিতিতে শিক্ষাদান প্রক্রিয়ায় শিক্ষকদের এবং শিক্ষার্থীদের সহায়তা করতে আমি কম্পিউটার ও মোবাইলকে কে শিক্ষার সাথে সম্পৃক্ত করে ২০১১ সাল থেকে এই ডিভিডি কার্যক্রম শুরু করি। এই ডিভিডি এর শিক্ষাসফটওয়্যার ও ই-বুক গুলো শিক্ষকদের পাঠদান সক্ষমতা বৃদ্ধি এবং শিক্ষার্থীদের শিক্ষালাভ অধিকতর আনন্দদায়ক হিসাবে গড়ে তোলাই আমার একমাত্র উদ্দেশ্য। এই ডিভিডি ফাইল গুলো শ্রেণিকক্ষে পাঠদান ও স্ব-শিক্ষণ উভয় ক্ষেত্রেই ব্যবহার উপযোগী ও কার্যকর। এই বই ও সফটওয়্যার সমূহ শিক্ষার্থীদের জন্য জটিল বিষয়কে সহজে বোধগম্য করতে সহায়তা করে। এবং পড়ালেখায় অধিকতর আনন্দদায়ক মনযোগ-আকর্ষণ করে।

আমার আসল উদ্দেশ্য হল সকল স্টুডেন্ট ও টিচারকে কম্পিউটার ও মোবাইল প্রযুক্তির সম্পৃক্তকরণ এবং গ্রামের শিক্ষার্থী ও শিক্ষকদের প্রযুক্তিবাৎসব করা এবং একটা বিষয় ক্রিয়ার করে বুঝিয়ে দেওয়া যে প্রযুক্তি শিক্ষাকে আনন্দদায়ক করে এবং জ্ঞান অর্জনের প্রতি আকর্ষণ বৃদ্ধি করে ...

নিচের লিংকে DVD গুলো সম্পর্কে বিস্তারিত তথ্য দেওয়া আছেঃ www.fb.com/tanbir.cox/notes
www.facebook.com/tanbir.ebooks/posts/777596339006593

অথবা, এখানে ক্লিক করুন অথবা, এখানে ক্লিক করুন অথবা, এখানে ক্লিক করুন

সুন্দর ভাবে বুঝার জন্য নিচের যে একটি লিঙ্ক থেকে ই-বুন্টি ডাউনলোড করে নিন...

অনলাইনে পড়তে বা লাইভ প্রিভিউ দেখতে: [এখানে ক্লিক করুন](#)

ডাউনলোড লিংক: [এখানে ক্লিক করুন](#), অথবা [এখানে ক্লিক করুন](#), অথবা [এখানে ক্লিক করুন](#)

এই ডিভিডি গুলো সম্পর্কে কোন কিছু বুঝতে সমস্যা হলে অথবা আরো বিস্তারিত তথ্য জানার জন্য আমার সাথে ...

ফেসবুক: www.facebook.com/tanbir.cox ই-মেইল: tanbir.cox@gamil.com

মোবাইল: +88 01738359555 এর মাধ্যমে যোগাযোগ করতে পারেন ...

এখানে শুধু ডিভিডি গুলোর নাম দেওয়া হল বিস্তারিত তথ্যের জন্য লিংকে ক্লিক করুন

E-Educational Disc A-Z Educational eBooks & Software (প্রয়োজনীয়

শিক্ষামূলক বাংলা বই ও সফটওয়্যার) বিস্তারিত তথ্যের জন্য: [এখানে ক্লিক করুন](#) অথবা [এখানে ক্লিক করুন](#)

E-Edu 01 BCS & Bank (বিসিএস, ব্যাংক ও স্পোকেন ইংলিশ এর সব বাংলা বই)

E-Edu 02 Educational Soft (প্রয়োজনীয় শিক্ষামূলক সফটওয়্যার)

E-Edu 03 Advanced Dictionary (ছবি ও উচ্চারণ সহ ডিকশনারি)

E-Edu 04 Spoken Software (ইংলিশ স্পোকেন শেখার জন্য অসাধারণ সফটওয়্যার)

E-Edu 05 Rosetta Stone-Learn to Speak English (খুব সহজে ইংলিশ শিখার জন্য)

E-Edu 06 Educational Soft v2 (শিক্ষামূলক সফটওয়্যার)

E-Educational Disc Spoken English & English Grammar Tutorial with Bangla(

এইচডি এনিমেশন নির্ভর বাংলা টিটোরিয়াল) বিস্তারিত তথ্যের জন্য: [এখানে ক্লিক করুন](#) অথবা

[এখানে ক্লিক করুন](#)

E-Edu 07 Learn to Speak English with Bangla(বাংলা অডিও ও ভিডিও টিটোরিয়াল)

E-Edu 08 Spoken English Video (এককলুসিত স্পোকেন ইংলিশ টিটোরিয়াল)

E-Edu 09 English Grammar Video (সহজে ইংলিশ গ্রামার শিখার টিটোরিয়াল)

E-Edu 10 English Today 26 DVD (এইচডি এনিমেশন নির্ভর টিটোরিয়াল)

E-Edu 14 eBooks with Audio (অডিও নির্ভর বই)

E-Edu 22 Exercises & Fitness (ব্যায়াম এর বই ও টিটোরিয়াল)

E-education Disc 3D Visual eBooks with full HD Picture (স্টুডেন্টদের জন্য

মাল্টিমিডিয়া নির্ভর এইচডি পিকচার বই ও সফটওয়্যার) বিস্তারিত: [এখানে ক্লিক করুন](#) অথবা

[এখানে ক্লিক করুন](#)

এই ওডি বইগুলো পড়া লাগবে না জাস্ট চোখ বুলালেই অনেক কিছু শিখতে পারবে...এই বই ও সফটওয়্যার গুলো কেমন তা জানতে বেশি কিছু করা লাগবে না জাস্ট ফাইলের নাম কপি করে গুগলে পিকচার সার্চ দিন সব উত্তর পেয়ে যাবেন ... অথবা google গিয়ে DK Publication লিখে Image সার্চ দিন ...

আপনার ছেলের মোবাইলে, ট্যাবে বা ল্যাপটপে এই বই গুলো ওপেন করে দিয়ে তাকে ছবি দেখতে বলুন তাতেই সে অনেক কিছু শিখতে পারবে ... আর সফটওয়্যার গুলো তো গেইমের মত করে পড়ালেখা করাবে ...

এই বইগুলো পড়ার জন্য আপনাকে ভালো ইংলিশ জানা লাগবে না ... কারণ এই বই গুলোতে সবকিছু 3D কালার ছবি ও ইনডিকেটর দিয়ে বুঝিয়ে দেওয়া হয়েছে এই গুলোকে বলা হয় ভিজুয়াল ই-বুক, উন্নত দেশ গুলতে বাচ্চাদের এই বইগুলো পড়ানো হয় যাতে যে কোন বিষয় সম্পর্কে খুব ভালো ভাবে জানতে পারে ...আর শিক্ষকদের তো এই বইগুলো সবচেয়ে বেশি প্রয়োজন কারণ ক্লাস প্রেজেন্টেশনের সব ছবি এখান থেকে সংগ্রহ করতে পারবেন ...

E-Edu 11 Cheldrian & student (স্টুডেন্টদের জন্য মাল্টিমিডিয়া নির্ভর বই ও সফটওয়্যার)

E-Edu 12 3D Visual eBooks with full HD Picture (এইচডি ছবি নির্ভর বই)

E-Edu 13 important e-Books (গুরুত্বপূর্ণ শিক্ষামূলক বাংলা বই)

E-Edu 20 Britannica v15 ultimate (ব্রিটানিকা বিশ্বকোষ সফটওয়্যার)

E-Edu 21 Microsoft Encarta 9 (এনকার্টা বিশ্বকোষ সফটওয়্যার)

বাংলাদেশের বিখ্যাত লেখকদের জনপ্রিয় বাংলা গল্প ও উপন্যাস সমগ্র [৩০০০+ বাংলা ই-বুক কালেকশন]

+বাংলা অনুবাদকৃত বই +সব সমগ্র কালেকশন বিস্তারিত: [এখানে ক্লিক করুন](#) অথবা [এখানে ক্লিক করুন](#)

E-Edu 15 Best Bangla eBooks (পৃথিবীর বিখ্যাত সব বাংলা বই ও সমগ্র কালেকশন)

E-Edu 16 Islamic ebooks & soft (ইসলামিক সফটওয়্যার ও ই-বুক)

E-Edu 17 Bangla 2000+ eBooks v 1 (২০০০+ বাংলা উপন্যাস)

E-Edu 18 Bangla Thriller & Comic eBooks (বাংলা রহস্য উপন্যাস সিরিজ)

Genuine -Windows Xp Sp3 & Windows 7, 8.1, 10 Pro & Ultimate 64 & 32 bit ও Driver Pack Solution 16 এর DVD+৩০০ টি বাংলা বই

(প্যাচ ও এক্টিভেটর বিহীন কোর উইন্ডোজ , জেনুইন এর মত সিকুরিটি সার্ভিস পাবেন + এর সাথে উইন্ডোজ এর জন্য খুব গুরুত্বপূর্ণ সব সফটওয়্যার আলাদা ফোল্ডার আকারে ডিভিডি তে দেওয়া আছে)

🔗 বিস্তারিত তথ্যের জন্যঃ [এখানে ক্লিক করুন](#) অথবা [এখানে ক্লিক করুন](#)

📀 OS 01 (Windows XP sp3 Genuine) (এক্সপি সার্ভিস প্যাক ৩)

📀 OS 02 (Windows 7 Ultimate 32 & 64 bit Genuine) উইন্ডোজ ৭ ৩২ ও ৬৪ একসাথে

📀 OS 03 (Windows 8.1 Pro) (উইন্ডোজ ৮.১ প্রো কোর এডিশন)

📀 OS 04 (Windows 10 Home, Enterprise & Pro-Core 32 & 64 bit)

📀 OS 05 (All windows Driver Pack Solution v15.4) সব পিসি এর সব ড্রাইবার প্যাক

📀 OS 06 (All Live OS - Xp, Zorin 9, Ubuntu 14.4 & Linux) লাইব ওএস

📀 OS 07 (Zorin Live 9 Ultimate 64) লাইব এক্সকলুসিভ অপারেটিং সিস্টেম

📀 100% Computer Security & Speed up [আপনার কম্পিউটারকে রাখুন ১০০% ভাইরাস মুক্ত ও বৃদ্ধি করুন আপনার কম্পিউটারের গতি] 🔗 বিস্তারিতঃ [এখানে ক্লিক করুন](#) অথবা [এখানে ক্লিক করুন](#)

📀 Office & Documents Software Collection DVD [আপনার আফিসিয়াল যাবতীয় কাজের জন্য দরকারি সব সফটওয়্যার] 🔗 বিস্তারিত তথ্যের জন্যঃ [এখানে ক্লিক করুন](#) অথবা [এখানে ক্লিক করুন](#)

📀 Design , Graphics & Photo Editing DVD[[হয়ে যান সেরা ডিজাইনার]প্রয়োজনীয় ফুল ভার্সন সফটওয়্যার , ভিডিও টিউটোরিয়াল ও বাংলা] 🔗 বিস্তারিতঃ-[এখানে ক্লিক করুন](#) অথবা [এখানে ক্লিক করুন](#)

📀 Internet & Web programming DVD[প্রয়োজনীয় ফুল ভার্সন সফটওয়্যার , ভিডিও টিউটোরিয়াল ও বাংলা বই] 🔗 বিস্তারিতঃ-[এখানে ক্লিক করুন](#) অথবা [এখানে ক্লিক করুন](#)

📀 Mobile Utility soft & Application DVD [মোবাইল জন্য (1000+) বাংলা শিক্ষণীয় অ্যাপ্লিকেশান ও ৩০০+ মোবাইল ভার্সন বাংলা বই] 🔗 বিস্তারিতঃ-[এখানে ক্লিক করুন](#) অথবা [এখানে ক্লিক করুন](#)

📀 Multimedia & Windows Style[কম্পিউটার এর জন্য দরকারি সব মাল্টিমিডিয়া সফটওয়্যার ও উইন্ডোজ কে সুন্দর দেখানোর জন্য সব সফটওয়্যার] 🔗 বিস্তারিতঃ-[এখানে ক্লিক করুন](#) অথবা [এখানে ক্লিক করুন](#)

📀 A-Z Bangla & English Complete Video Tutorial (200 জিবি সম্পূর্ণ টিউটোরিয়াল, ৫০০০ ভিডিও ক্যাটাগরি আকারে সাজানো) 🔗 বিস্তারিতঃ-[এখানে ক্লিক করুন](#) অথবা [এখানে ক্লিক করুন](#)

📀 Educational Bangla & English Video Tutorial Folders: 149; Files: 3168; Size: 54 GB

📀 Graphics Bangla & English Tutorial Size: 22.67 GB , 214 folders

📀 MS Office Bangla & English Tutorial Size: 13.14 GB , 266 folders

📀 Autocad & 3D Max bangla & English Tutorial Size: 17.40 GB , 129 folders

📀 Computer Hardware Bangla & english Tutorial Size: 2.78 GB ,12 folders

📀 Networking & CCNA Bangla & English Tutorial Size: 2.18 GB ,15 folders

📀 Online Income & SEO Size: 8.07 GB ,Contents: 308 files, 53 folders

📀 Programming Bangla & english Tutorial Size: 23 GB , 1,105 folders

📀 Web Programming Bangla & English Tutorial Size: 42.18 GB , 1,792 folders

📁 Web Programming Bangla Tutorial Size: 8.74 GB 📁 PHP A-Z Bangla Tuutorial Size: 7.04 GB

📁 WordPress Complete Bangla Tuutorial Size: 1.15 GB 📁 A-Z PHP English Essential Training Size: 6.24 GB

📁 A-Z Wordpress English Essential Training Size: 4.28 GB 📁 Complete Web Developer Course Size: 7

GB 📁 Web Programming English Tutorial Advance Size: 6.78 GB